

Pot-Pourri

Feuilles d'activités/Activity line masters Corrigé/Answers

Anne Burrows Clarke
Gail S. Leder
Rauda M. Rautins Dickinson




Copp Clark Pitman Ltd.
A Longman Company



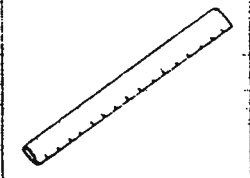
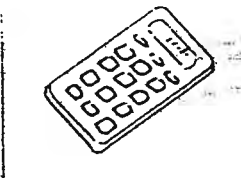


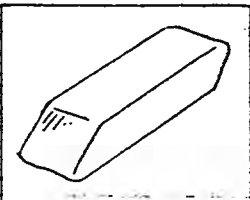



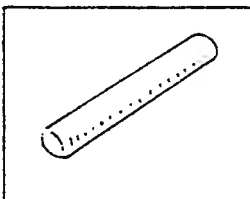
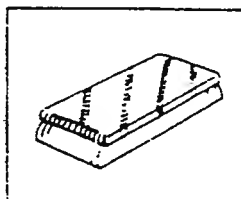



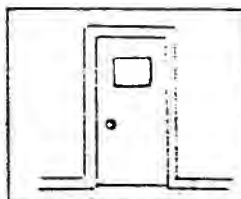



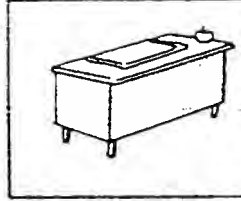


Pot-Pourri

Familles d'activités/Activity line masters
Compte/Answers

Anna Barrows Clarke
Gail S. Leber
Kathy M. Manning D'Amico

Copyright © 1999
All rights reserved.

1.  un crayon
2.  un stylo
3.  une règle
4.  une calculatrice
5.  un ordinateur
6.  une école
7.  une gomme
8.  un livre
9.  un cahier
10.  un professeur
11.  une craie
12.  une brosse
13.  un pupitre
14.  une chaise
15.  un tableau
16.  une porte
17.  une fenêtre
18.  une bibliothèque
19.  un gymnase
20.  un bureau



Trouve les mots cachés dans la grille.

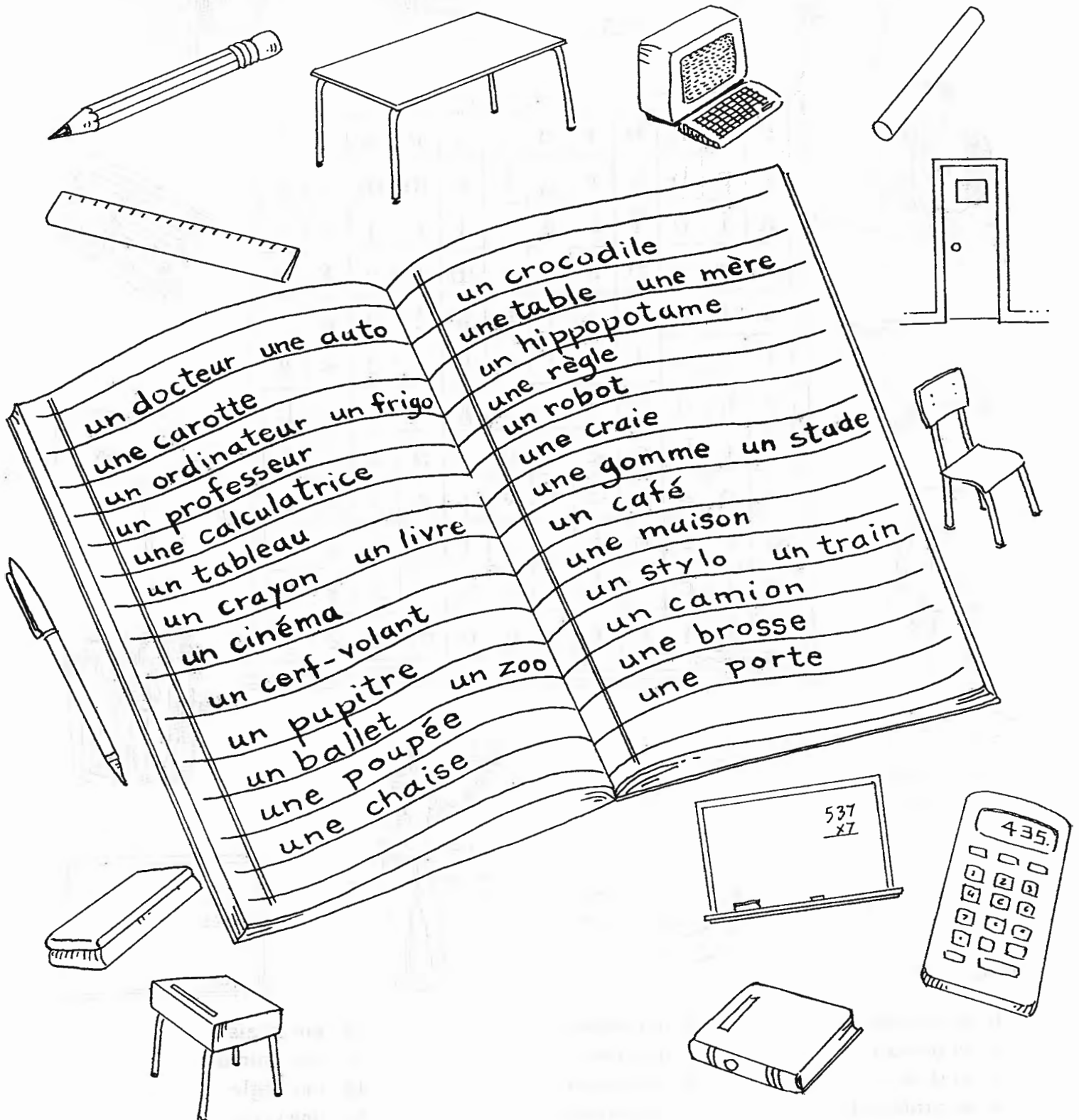
Pôt Pourri 1 is published by Pearson Canada and reproduced by permission from Pearson Canada





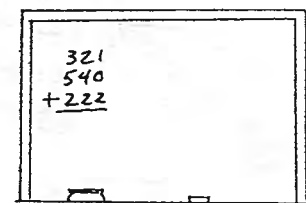
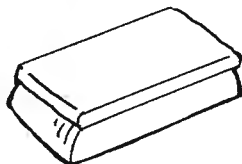
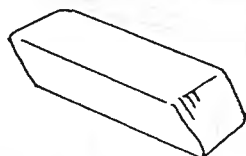
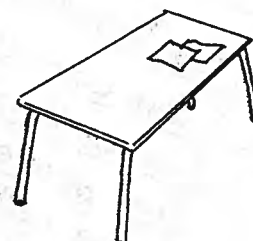
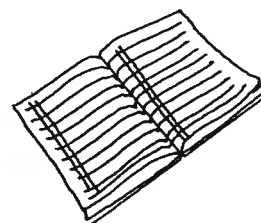




Vive la rentrée!

Encerle les mots associés à la salle de classe.





Trouve les mots cachés dans la grille.




1. un pupitre
2. un bureau
3. un stylo
4. un professeur
5. des élèves

6. un cahier
7. un livre
8. un directeur
9. un tableau
10. une table

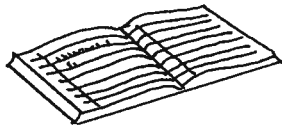
11. une chaise
12. une gomme
13. une règle
14. une craie
15. une brosse



des élèves



un gymnase



un cahier



un crayon



un pupitre



une fille



une calculatrice

Ça rime!

Trouve les mots qui riment avec . . .

1. Bravo! _____

2. un garçon _____

3. une pomme _____

4. une soeur _____

5. une fraise _____

6. une lettre _____

7. un short _____

8. un bec _____

9. un vase _____

10. le lait _____


11. un litre _____

12. un papier _____


13. un ami _____

14. un rêve _____

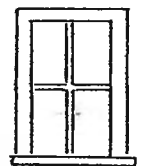
15. la directrice _____



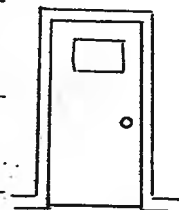
une chaise



une craie




une fenêtre




une porte



un professeur



une bibliothèque



un stylo




une gomme




Qu'est-ce qu'il y a dans la boîte à lunch?

Écris les lettres dans le bon ordre.



opemm

1. une _____



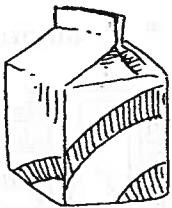
sciwhnda

2. un _____



tcuibsis

3. des _____



ialt

4. du _____



ocoahclt

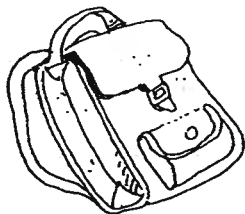
5. du _____

Fais un collage ou un dessin de ton lunch idéal.

Pot Pourri 1 is published by Pearson Canada and reproduced by permission from Pearson Canada



Identifie ces objets et emploie le code pour trouver le message.




As-tu...

1.



ton l u ¹n ²c h ?

2.




un _____ ³ ?

3.




un _____ ⁴ ?

4.




des _____ ⁵ _____ ⁶ ?

5.



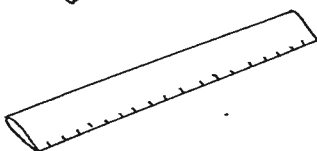
des ⁷ ⁸ _____ ?

6.



une _____ ⁹ _____ ?

7.



une _____ ¹⁰ ?

Oui? Bravo!

B ³ ¹ ⁴ ⁶ ² ⁸ ⁹ ⁵ ⁷ ¹⁰
en septembre!



Trouve les mots!



1. _____

2. _____

3. _____

4. _____

5. _____

6. _____

7. _____

8. _____

9. _____

10. _____

11. _____

12. _____

13. _____

14. _____

* _____

* _____

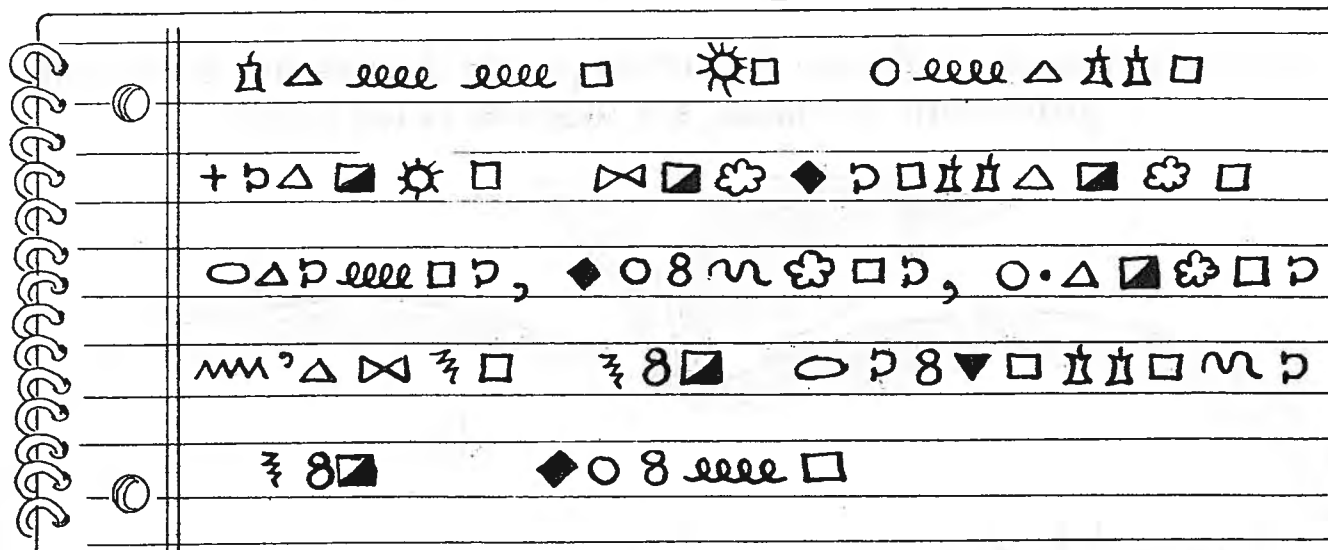
PUPITRE NTRÉENTHOUSIAS

EST ABLE AUTOBUS

TEUR ÈGLEÇONNEUFRANÇAIS



Décode le poème.



Le code:

A = Δ E = □ H = • L = eee P = O T = ☼ X = ★
 B = ■ É = ◆ I = ✕ M = ~ Q = ☆ U = ~ Y = D
 C = O F = ▼ J = ~ ~ ~ N = ▽ R = ρ V = ☼ Z = >
 D = ☀ G = + K = — O = 8 S = H W = o

Utilise le code pour créer ton propre message.



Écris une lettre à ton ami/amie.

Décris ta journée à l'école. N'oublie pas de décrire ton école, ton professeur, ta classe, tes routines et tes amis!

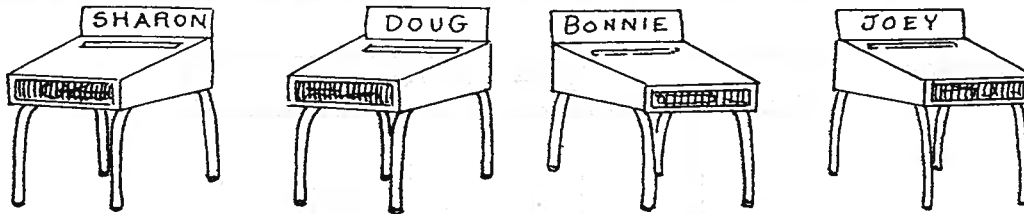
cher/chère

le



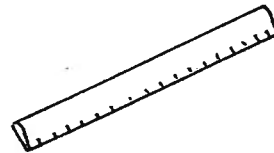

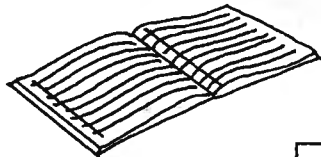
Ton ami(e)



Qu'est-ce qu'il y a dans le pupitre de Joey?



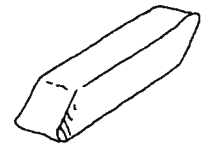

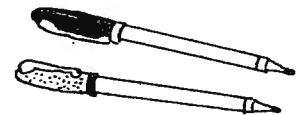

1. Lis les descriptions des pupitres de Sharon, Doug et Bonnie.
2. Biffe les objets.
3. Les objets qui restent sont dans le pupitre de Joey!
4. Identifie ces objets.



- Dans le pupitre de Sharon, il y a 2 cahiers, 3 crayons et 1 règle.

- Dans le pupitre de Doug, il y a 3 livres, 1 stylo et 1 cahier.

- Dans le pupitre de Bonnie, il y a 1 calculatrice, 2 stylos et 1 pomme.




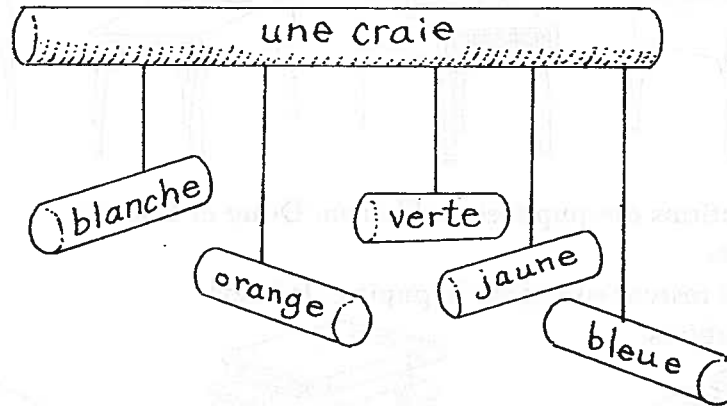
- Dans le pupitre de Joey, il y a _____



Fais un mobile des associations!

Choisis un mot clé et trouve des choses associées à ce mot.


Exemples:




Voici quelques idées pour ton mobile : une école un pupitre un sac à dos

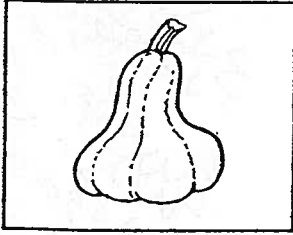
Pot Pourri 1 is published by Pearson Canada and reproduced by permission from Pearson Canada

Vive l'automne!






1.



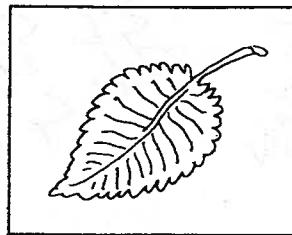
une courge

2.



une citrouille

3.




une feuille

4.




une tarte

5.



une pomme

6.



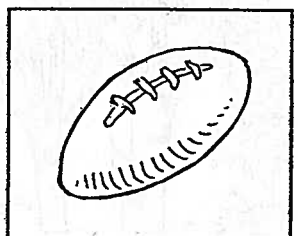
une carotte

7.




un épouvantail

8.



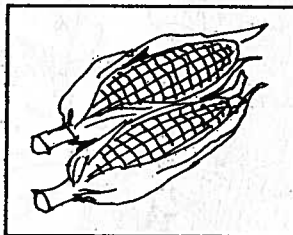
un football

9.



un arbre

10.




du maïs

11.



un dindon

12.

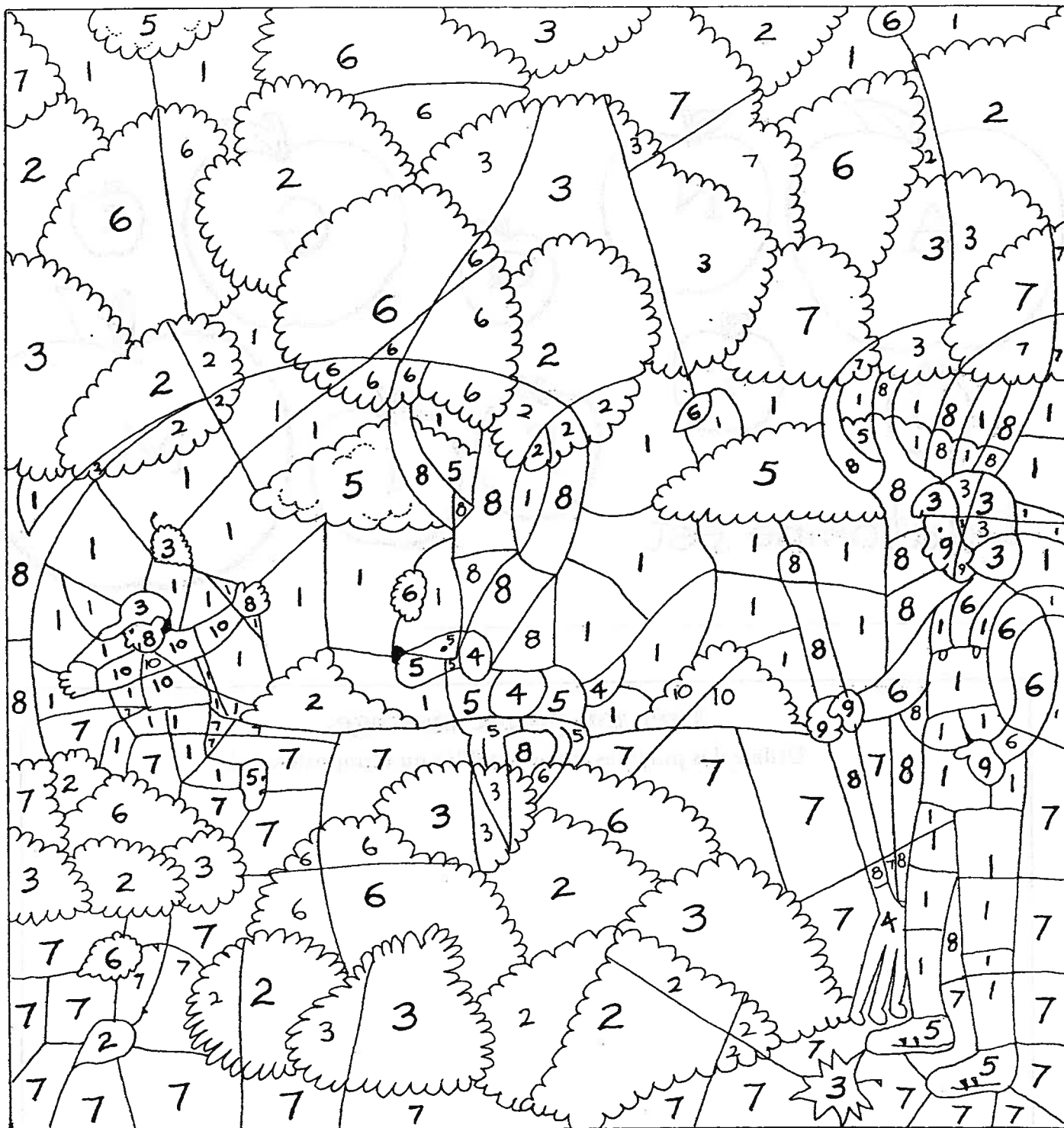


un coquelicot



Qu'est-ce que c'est?

Colorie en suivant le code.



1 = bleu

2 = orange

3 = rouge

4 = noir

5 = blanc

6 = jaune

Pot Pourri 1 is published by Pearson Canada and reproduced by permission from Pearson Canada

7 = vert

8 = brun


9 = rose

10 = violet



Trouve le message!


Mets les pommes en ordre de la plus grande à la plus petite.





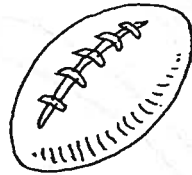

L'automne est

Crée ton propre message.


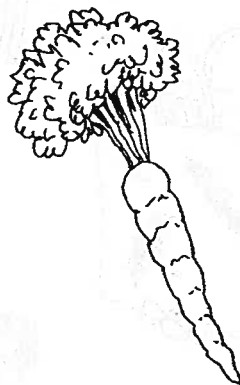

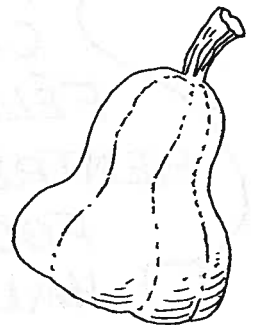
Utilise des pommes, des citrouilles ou n'importe quoi.




Trouve les mots cachés dans la grille d'automne.




l	é	b	c	m	i	n	e	s	f	t	d
o	c	p	j	a	k	g	p	i	e	g	i
h	i	b	o	t	r	v	a	f	u	p	n
v	t	x	l	u	j	o	c	m	i	h	d
p	r	c	o	m	v	e	t	d	l	e	o
t	o	c	f	é	m	a	è	t	l	b	n
a	u	n	r	m	h	à	n	i	e	g	l
g	i	f	o	h	t	a	r	t	e	s	p
e	l	p	l	j	o	f	é	m	a	i	s
k	l	f	o	o	t	b	a	l	l	i	k
c	e	d	a	r	b	r	e	h	m	s	l
f	b	c	o	q	u	e	l	i	c	o	t



1. une courge
2. une citrouille
3. une feuille
4. une tarte
5. une pomme
6. une carotte
7. un épouvantail
8. un football
9. un arbre
10. du maïs
11. un dindon
12. un coquelicot




Biffe les mots d'automne et trouve le message caché.



FEUILLE
TU CITROUILLE
ROUGE ES ORANGE
BON COULEUR

OCTOBRE DÉTECTIVE. TU AS
NOVEMBRE POMME JAUNE
TROUVÉ VENT LE

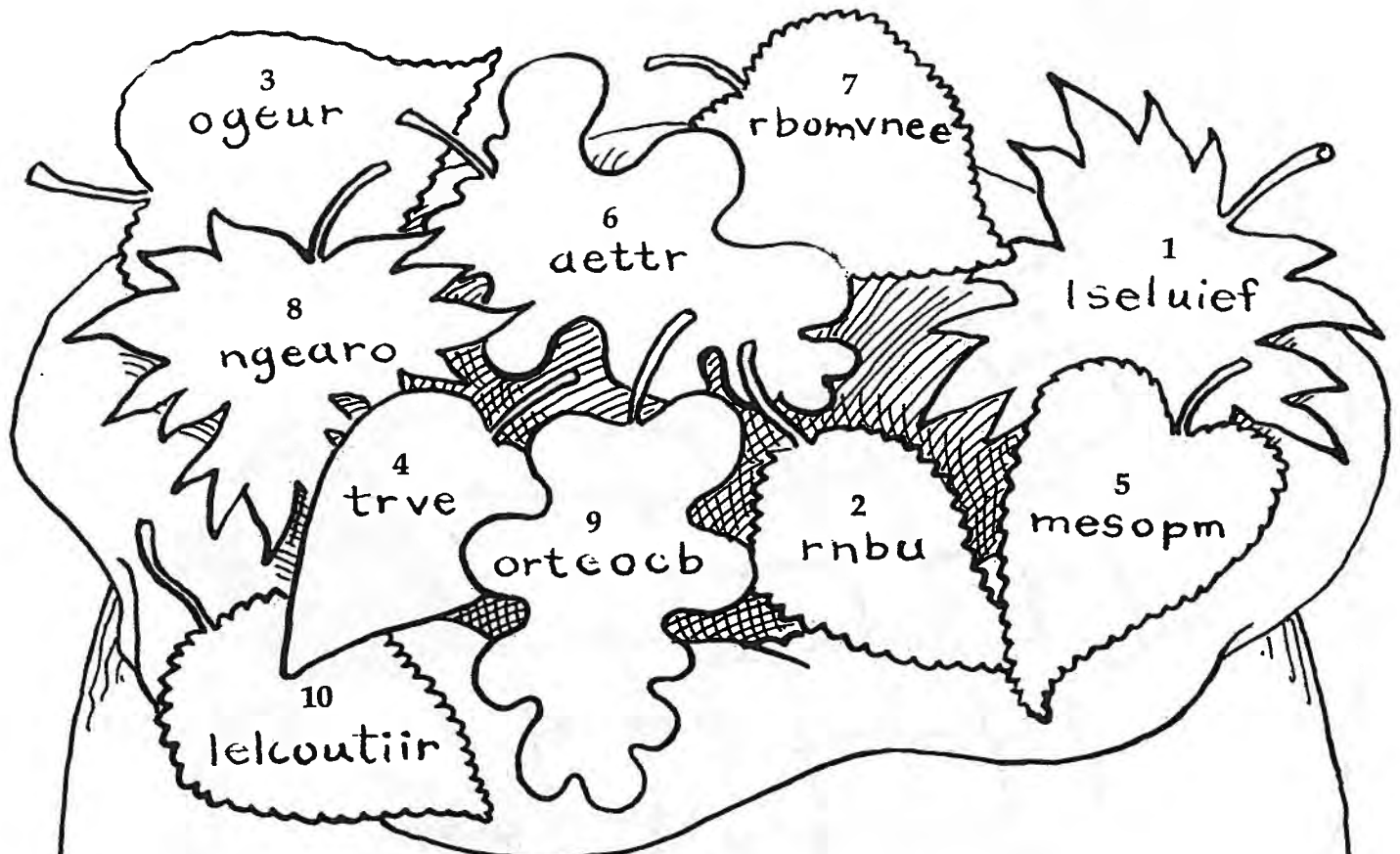
FRAIS MESSAGE
CACHÉ. SEPTEMBRE
FÉLICITATIONS!
RENTÉE
FOOTBALL
HALLOWEEN





Quel est le bon mot?

Écris les lettres dans le bon ordre.



Vive l'automne!

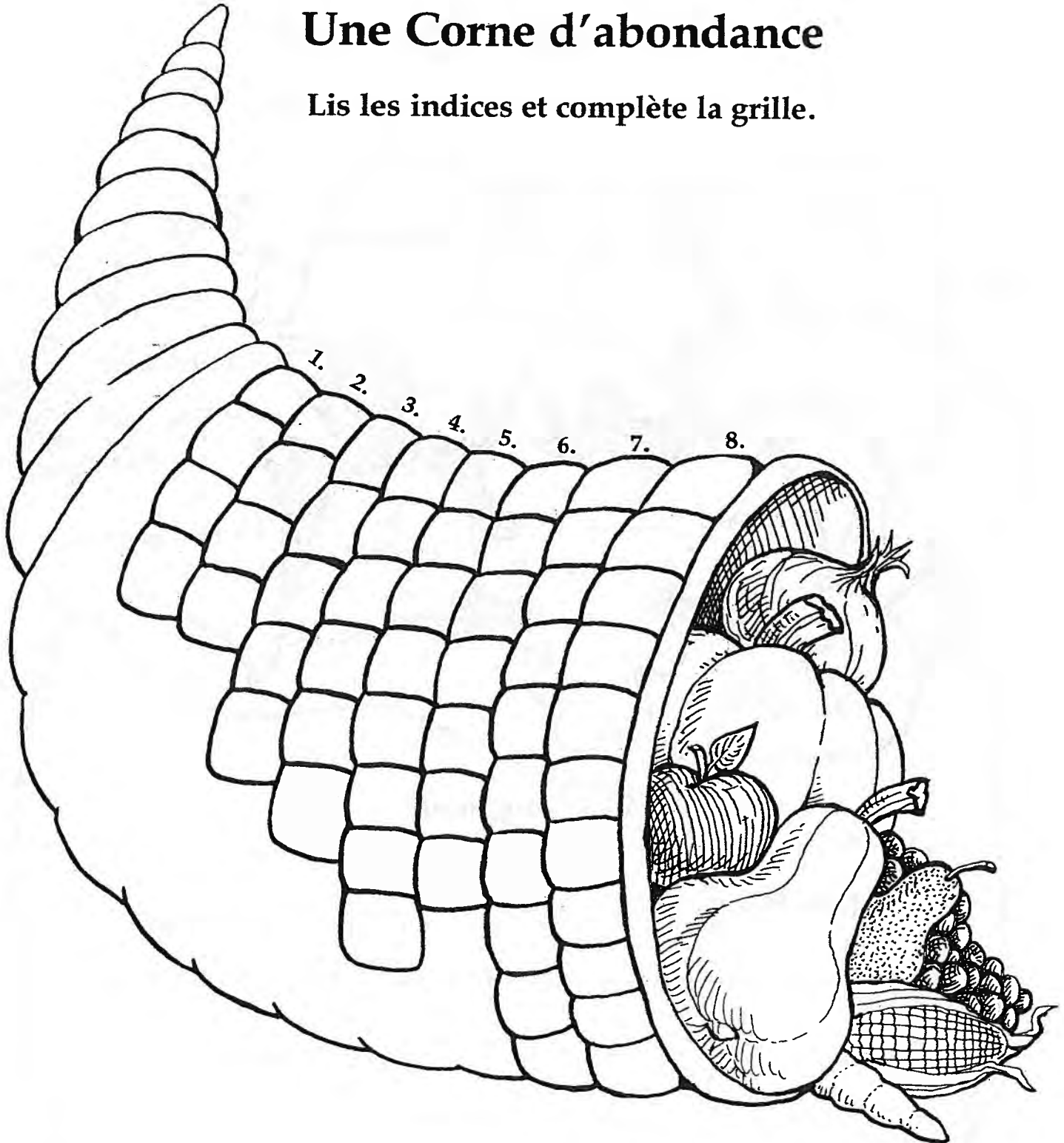
Exemple

- | | |
|--------------------|-----------|
| 1. <u>feuilles</u> | 6. _____ |
| 2. _____ | 7. _____ |
| 3. _____ | 8. _____ |
| 4. _____ | 9. _____ |
| 5. _____ | 10. _____ |



Une Corne d'abondance

Lis les indices et complète la grille.

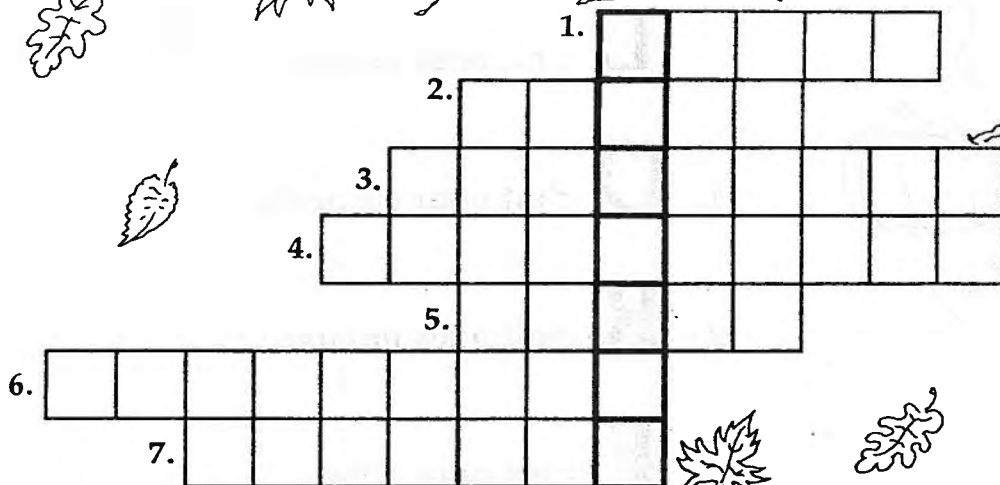


1. les personnes qu'on aime
2. un légume jaune
3. un fruit d'automne
4. l'oiseau qu'on mange à l'Action de grâce
5. elles changent de couleur et tombent
6. septembre, _____, novembre ...
7. un légume orange qui est populaire à l'halloween
8. il chasse les oiseaux et protège le jardin



Mots croisés

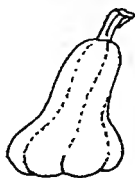
Qui suis je?



1. Je suis une grande plante. J'ai beaucoup de branches et de feuilles.
2. Je suis une couleur d'automne. Je commence par la lettre R.
3. Je suis le mois après août.
4. Je suis ronde et orange. On me voit partout à l'halloween.
5. Je suis un fruit. Je pousse dans les arbres. Je suis délicieuse dans une tarte.
6. Je suis une fête d'automne. Les enfants se déguisent et crient *Truc on Traite!*
7. Je suis un mois. Je commence par la lettre O.



Fais des associations!



L c'est pour courge. légume



1. **O** c'est pour citrouille. _____



2. **R** c'est pour pomme. _____

3. **F** c'est pour arbre. _____



4. **D** c'est pour Action de grâces. _____

5. **S** c'est pour rentrée. _____


6. **P** c'est pour école. _____

7. **O** c'est pour halloween. _____

8. **F** c'est pour sport. _____

9. **T** c'est pour dessert. _____

10. **J** c'est pour maïs. _____






C'est l'Action de grâces.

À l'Action de grâces, on dit merci pour toutes les bonnes choses. Fais un livre-accordéon intitulé *On dit merci pour . . .*

Sur chaque page du livre fais un dessin et écris une description.


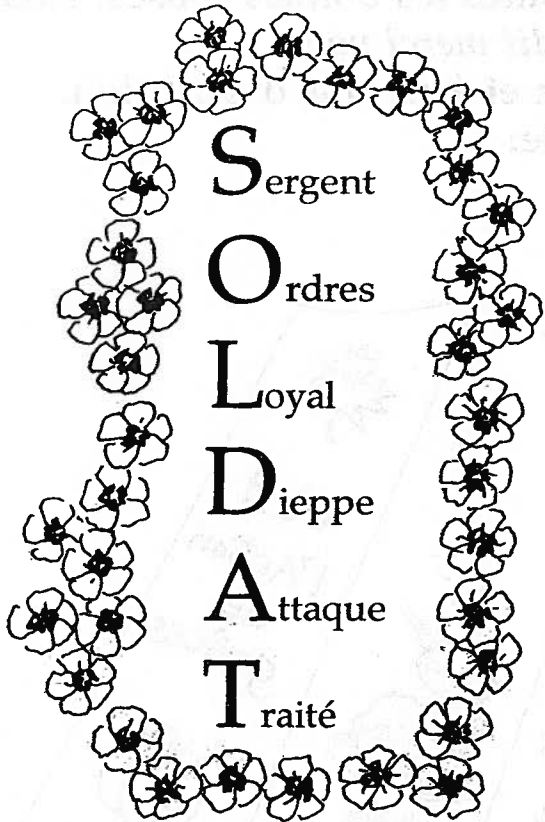
Voici un exemple:






Le 11 novembre – le jour du Souvenir

Voici un acrostiche:



Fais ton propre acrostiche pour un des mots suivants . . .

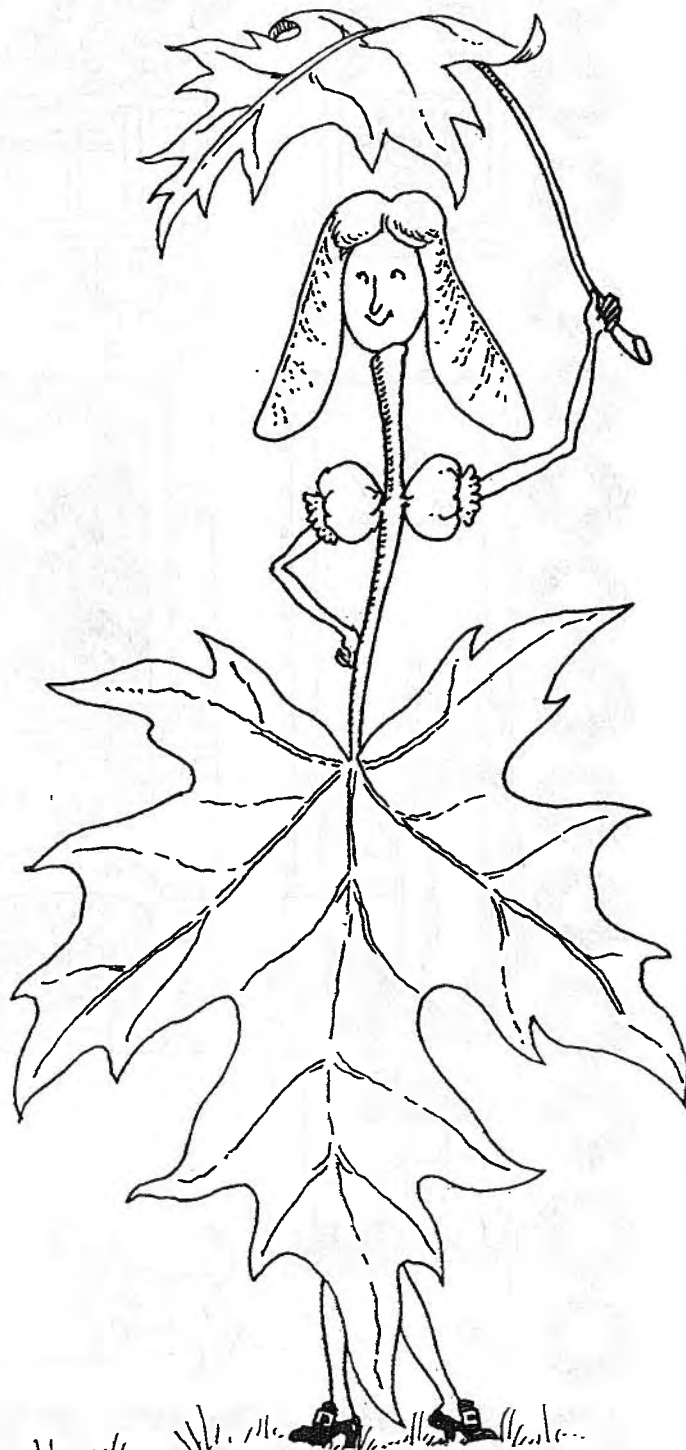
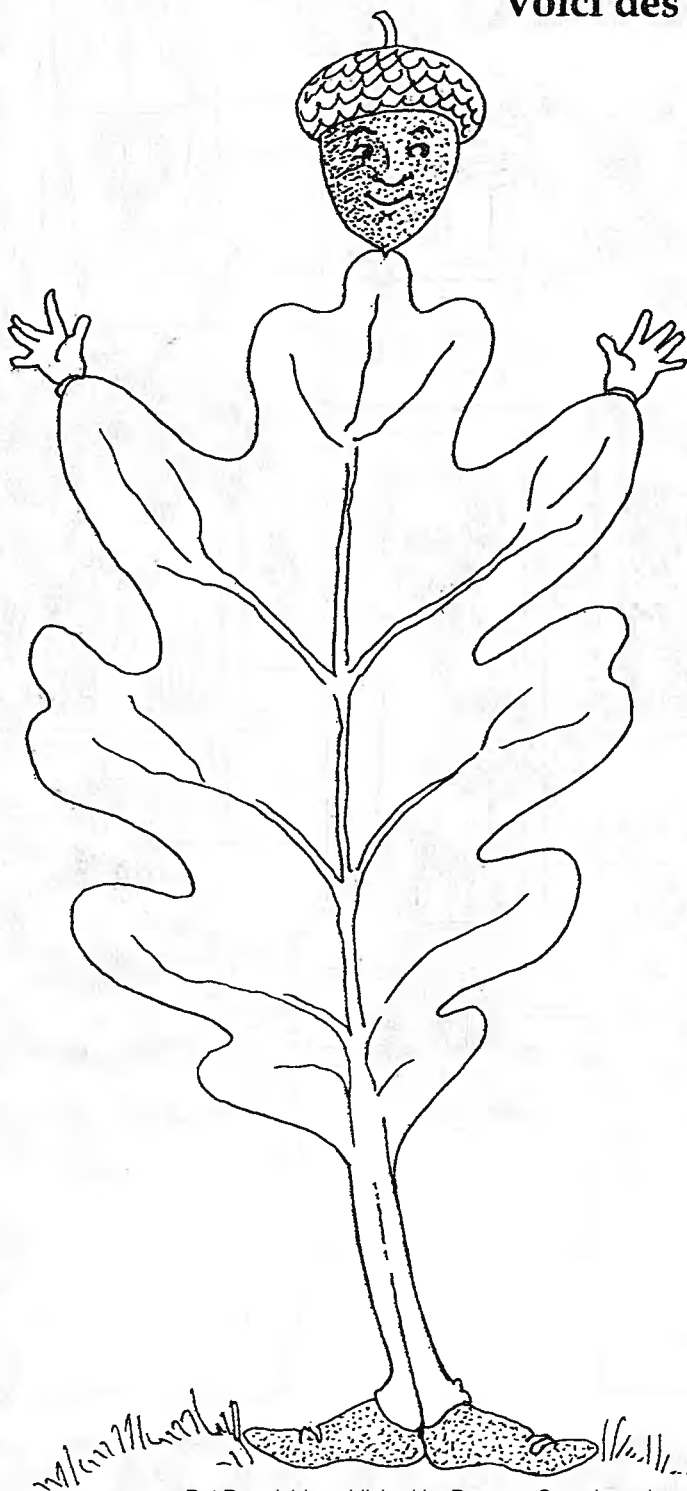
MORT ARMES GUERRE COQUELICOTS




Les feuilles tombent!

En automne les feuilles sont belles et multicolores. Choisis une feuille ou des feuilles d'automne pour créer un dessin original.

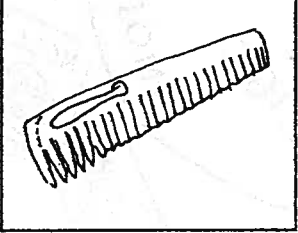
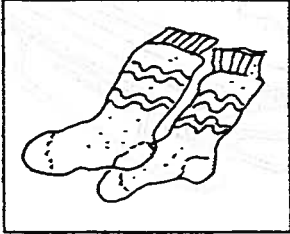

Voici des exemples:



Meilleurs vœux!








1.  un traîneau
2.  le Père Noël
3.  un cadeau
4.  un renne
5.  un bonhomme de neige
6.  une canne de Noël
7.  une carte
8.  un ornement
9.  une décoration
10.  une guirlande
11.  le houx
12.  une étoile
13.  un arbre de Noël
14.  un bas de Noël
15.  des jouets
16.  des mitaines
17.  un peigne
18.  une brosse
19.  une brosse à dents
20.  une tuque
21.  une cassette
22.  une rondelle
23.  des chaussettes
24.  une menorah



Noël arrive!



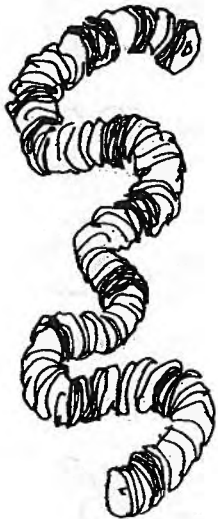
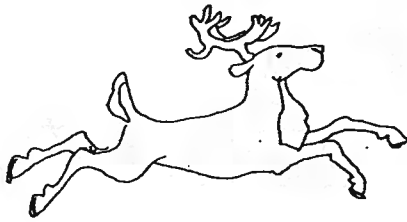


Trouve les mots de Noël!





Trouve les mots de Noël cachés dans la grille.



a	N	g	u	i	r	l	a	n	d	e	c	m	p	c
b	a	l	t	s	o	z	c	v	t	b	o	l	t	a
è	o	r	v	ë	x	i	l	r	z	u	r	q	u	n
o	P	n	b	y	b	r	a	s	v	c	n	a	é	n
s	i	z	h	r	y	c	n	o	ë	h	e	l	o	e
u	h	o	m	o	e	s	t	i	l	d	m	x	é	d
p	r	b	c	l	m	d	a	f	a	l	e	b	t	e
b	e	m	a	h	p	m	e	c	e	u	n	é	o	N
e	n	o	n	b	o	q	e	N	z	è	t	s	i	o
p	n	v	n	j	l	u	j	d	o	c	o	b	l	ë
i	e	x	e	v	u	b	x	i	e	ë	s	y	e	l
y	b	a	i	è	i	f	y	v	r	n	l	n	a	s
d	é	c	o	r	a	t	i	o	n	v	e	j	e	u
j	y	u	z	o	é	c	b	p	h	u	k	i	d	è
d	P	è	r	e	N	o	ë	l	p	s	u	v	g	k
v	l	f	e	b	o	z	j	d	v	t	t	é	y	e

1. le Père Noël

2. un arbre de Noël

3. un cadeau

4. un renne

5. un bonhomme de neige

6. une canne de Noël

7. une carte

8. un ornement

9. une décoration

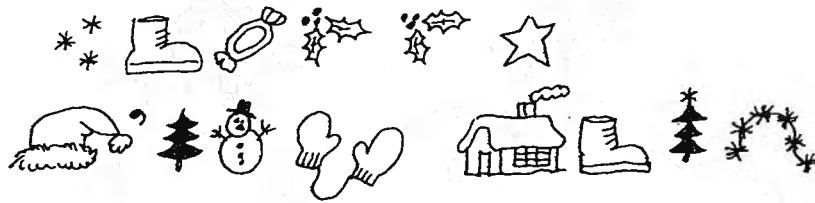
10. une guirlande

11. le houx

12. une étoile



Décode le message mystère.



!

Le code:

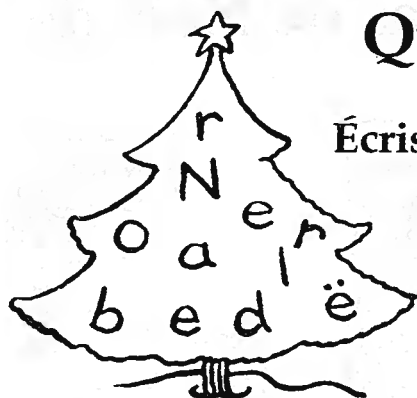
A =	G =	N =	U =
B =	H =	O =	V =
C =	I =	P =	W =
D =	J =	Q =	X =
E =	K =	R =	Y =
È =	L =	S =	Z =
F =	M =	T =	

Utilise le code pour créer ton propre message.



Quel est le bon mot?

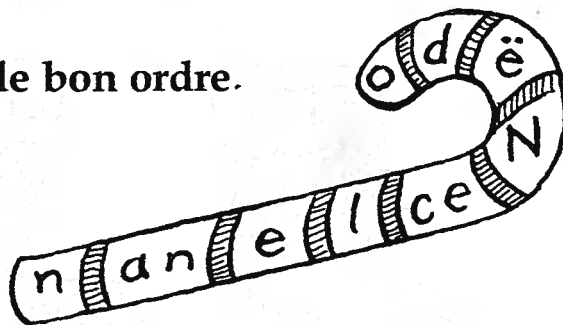
1.



Écris les lettres dans le bon ordre.

un _____

6.



une _____

2.




le _____

7.



un _____

3.



un _____

8.



une _____

4.




un _____

9.



un _____

5.



un _____


10.



une _____

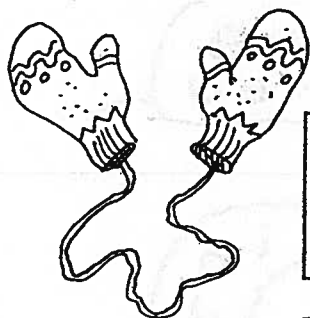


Qu'est-ce qu'il y a dans le bas de Noël de Marc?

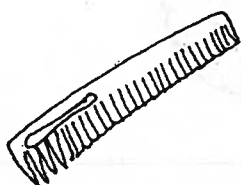
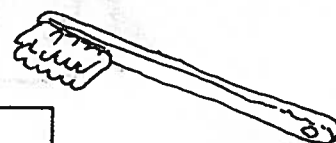


1. Lis les descriptions des bas de Noël de Julie, Laurent et Anne.
2. Biffe les objets.

3. Les objets qui restent sont dans le bas de Noël de Marc.
4. Identifie ces objets.




- Dans le bas de Noël de Julie, il y a un livre, une brosse à dents et une canne de Noël.



- Dans le bas de Noël de Laurent, il y a une cassette, une rondelle et un peigne.



- Dans le bas de Noël d'Anne, il y a deux oranges, une brosse et des mitaines.



- Dans le bas de Noël de Marc, il y a _____



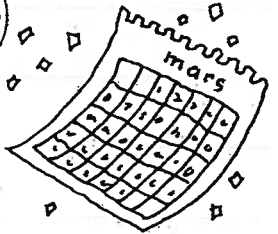
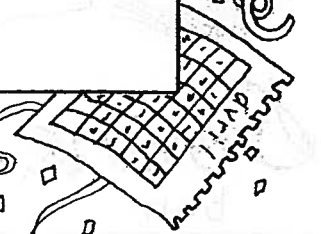

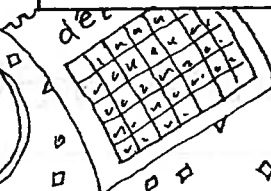


Le Nouvel An

Biffe les mois et trouve le message caché.

JANVIER METS FÉVRIER
TON CHAPEAU MARS ET
AVRIL MAI TES JUIN
JUILLET MITAINES. IL
AOÛT SEPTEMBRE FAIT
OCTOBRE NOVEMBRE
DÉCEMBRE FROID!


Bonne Année





Anagramme

Emploie les lettres de ce message pour trouver au moins 20 mots.



Bonne année et meilleurs vœux!

bon

soeur

*

*



Bonne Année!

Mes résolutions pour l'année _____.
Je promets de...

le 1er janvier _____ : signé(e) _____

idées

*visiter mes grands-parents

*bien manger

*promener le chien chaque jour

*faire mes exercices

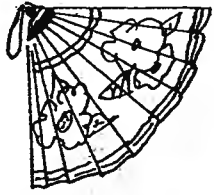
*faire mes devoirs

*être gentil(le)

*avoir plus de patience



Le nouvel an chinois



LE RAT

- ambitieux
- honnête
- charmant

1900	1972
1912	1984
1924	1996
1936	2008
1948	2020
1960	2032



LE BOEUF

- jaloux
- patient
- silencieux

1901	1973
1913	1985
1925	1997
1937	2009
1949	2021
1961	2033



LE TIGRE

- agressif
- courageux
- sensible

1902	1974
1914	1986
1926	1998
1938	2010
1950	2022
1962	2034



LE LIÈVRE

- chanceux
- capricieux
- ambitieux

1903	1975
1915	1987
1927	1999
1939	2011
1951	2023
1963	2035



LE DRAGON

- têtu
- dynamique
- honnête

1904	1976
1916	1988
1928	2000
1940	2012
1952	2024
1964	2036



LE CHEVAL

- indépendant
- charmant
- bavard

1906	1978
1918	1990
1930	2002
1942	2014
1954	2026
1966	2038



LA CHÈVRE

- artistique
- gentille
- responsable

1907	1979
1919	1991
1931	2003
1943	2015
1955	2027
1967	2039



LE SERPENT

- paresseux
- enthousiaste
- élégant

1905	1977
1917	1989
1929	2001
1941	2013
1953	2025
1965	2037



LE SINGE

- intelligent
- créatif
- enthousiaste

1908	1980
1920	1992
1932	2004
1944	2016
1956	2028
1968	2040



LE COQ

- honnête
- arrogant
- industrieux

1909	1981
1921	1993
1933	2005
1945	2017
1957	2029
1969	2041



LE CHIEN

- honnête
- loyal
- généreux

1910	1982
1922	1994
1934	2006
1946	2018
1958	2030
1970	2042



LE COCHON

- poli
- gracieux
- romantique

1911	1983
1923	1995
1935	2007
1947	2019
1959	2031
1971	2043



Consulte le calendrier chinois (p. 48).

Sous quel signe es-tu?

Es-tu d'accord avec la description?


Trouve le signe d'un membre de ta famille (ton père, ta mère, ton frère, ta soeur, tes grands-parents) et écris la description.

Par exemple . . .

Mon père est un dragon. Sa fête est le 9 mars, 1952. Alors, il est honnête, dynamique et têtu.
--

Fais une présentation originale de cette personne.

Exemple






La fête de Chanukah

Construis ce *dreidl* – une toupie spéciale pour la fête de Chanukah!

1. Prends une tasse en «styromousse».



2. Coupe la tasse.




3. Découpe la petite tasse en «zig-zag» pour former quatre pointes.



4. Sur chaque pointe, écris une de ces quatre lettres en hébreu:

נ ג ה ש

5. Insère un clou au milieu.

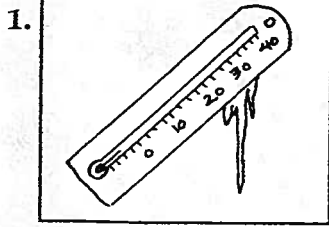



6. Fais tourner la toupie.

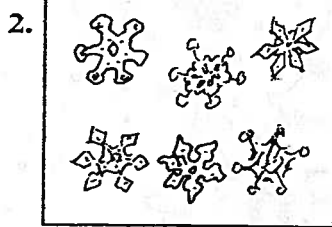
7. Devine sur quelle lettre elle va tomber. Si tu as raison tu gagnes.

En hiver!






Il fait froid.



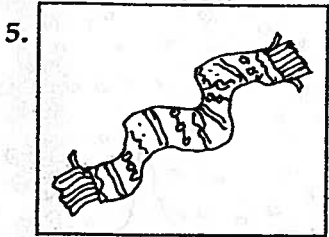
la neige




des gants



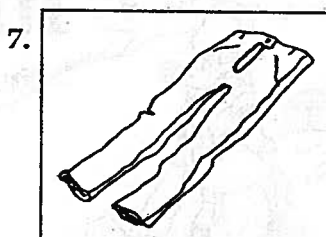
des bottes



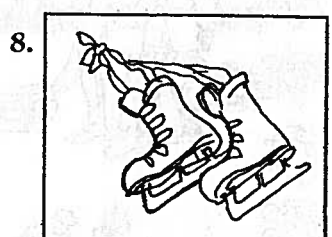
un foulard



un anorak




un pantalon




des patins



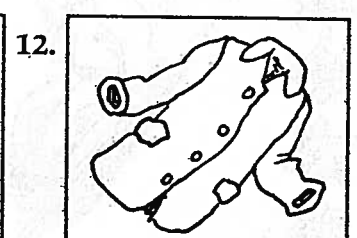
un chandail



un chapeau



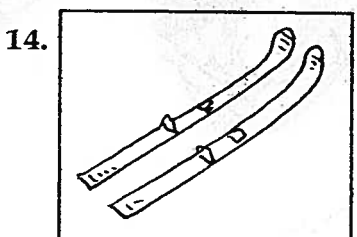
des mitaines



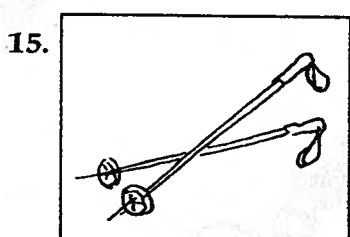
un manteau



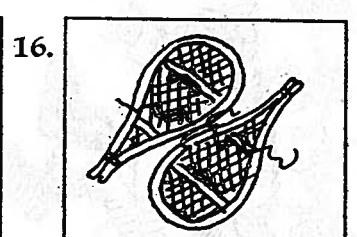
des chaussettes



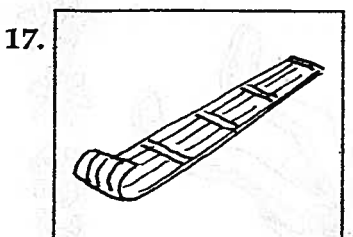
des skis




des bâtons de ski



des raquettes




un toboggan




la Saint-Valentin



un cupidon




un coeur



une carte



des roses



Vêtements d'hiver

Écris les lettres dans le bon ordre et trouve l'illustration correspondante.

1. nnapotla

7. stang

4. timniase

5. quuet

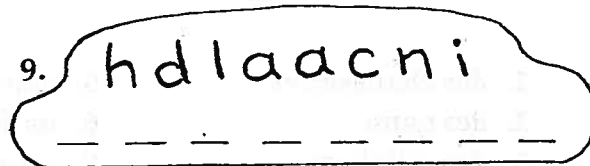

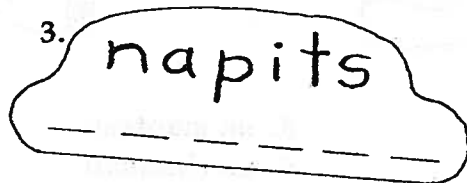
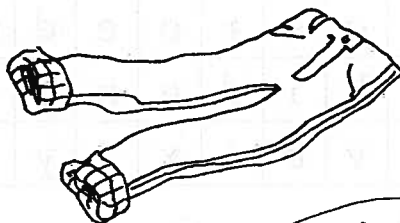
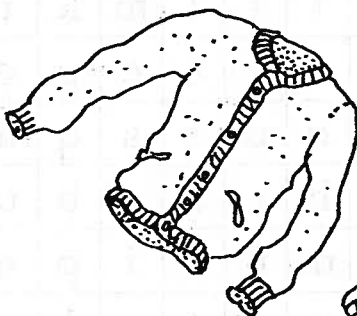
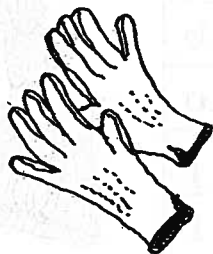

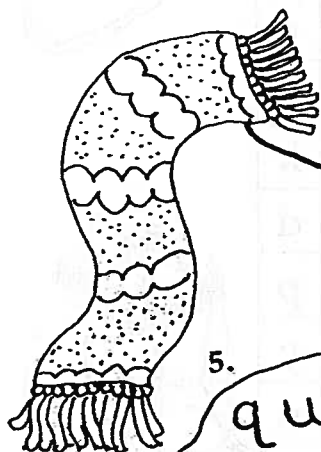
8. loufadr


2. hsteecatssu

6. tobets

3. napits

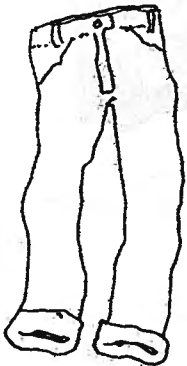
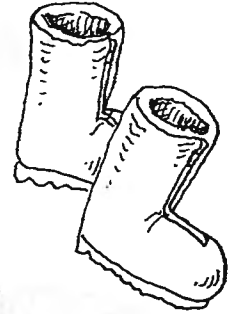
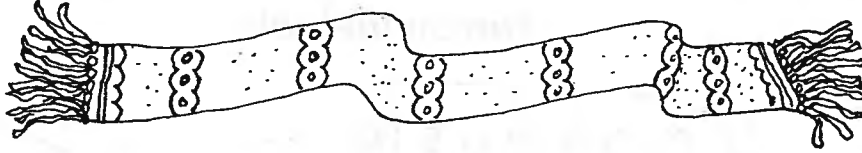
9. hdlaacni



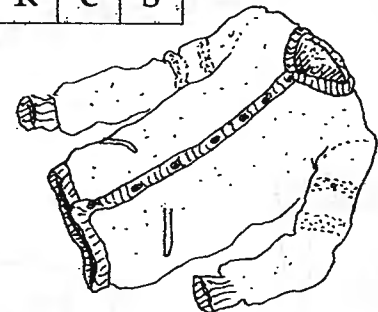
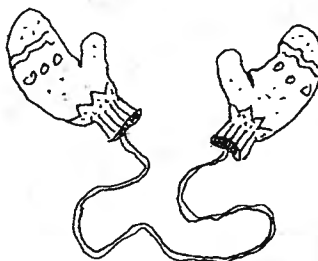
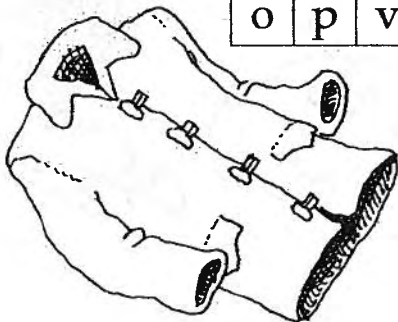


Brrr . . . il fait froid!


Trouve les vêtements cachés dans la grille.



p	c	b	v	e	y	b	e	i	p	d	a	g	s	c
o	b	h	g	z	b	o	t	t	e	s	v	t	o	e
d	m	l	a	m	g	z	a	o	k	j	n	e	d	k
n	i	c	t	u	y	p	c	f	n	a	b	s	a	d
c	t	f	p	f	s	d	f	a	g	p	f	r	i	p
e	a	z	j	e	x	s	l	b	v	j	o	l	m	y
p	i	b	i	a	c	u	e	n	u	n	s	y	a	n
s	n	z	p	f	o	h	o	t	a	i	p	l	n	c
i	e	d	f	o	e	l	a	f	t	l	m	k	t	o
b	s	z	m	u	g	e	y	n	v	e	e	g	e	b
u	n	a	q	l	c	s	a	o	d	t	s	q	a	o
j	c	u	b	a	j	d	p	h	c	a	s	b	u	j
d	t	q	e	r	o	e	d	m	u	d	i	p	e	f
e	f	k	i	d	e	n	p	a	n	t	a	l	o	n
o	p	v	b	i	x	a	y	j	c	v	g	k	c	s





1. des chaussettes
2. des gants
3. des mitaines
4. des bottes
5. une tuque
6. un foulard
7. un anorak
8. un manteau
9. un chandail
10. un pantalon





Brrr! C'est l'hiver.


Écris les lettres dans le bon ordre pour trouver les vêtements d'hiver.

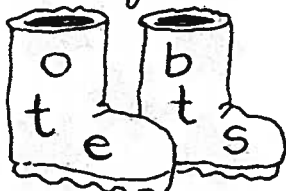
1.  une


2.  des


3.  un


4.  un

5.  un


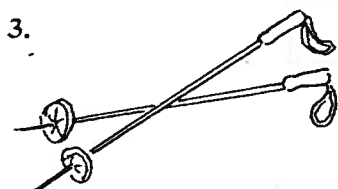
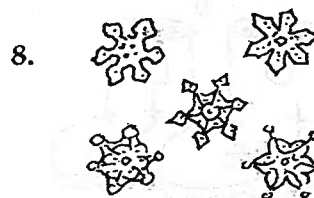
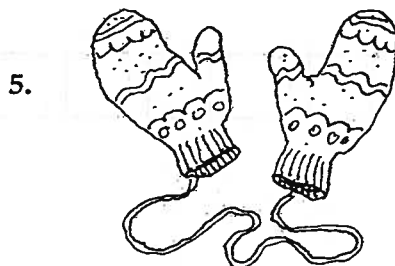
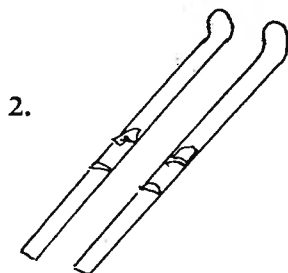
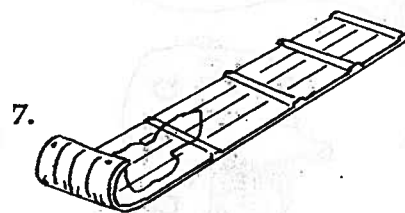


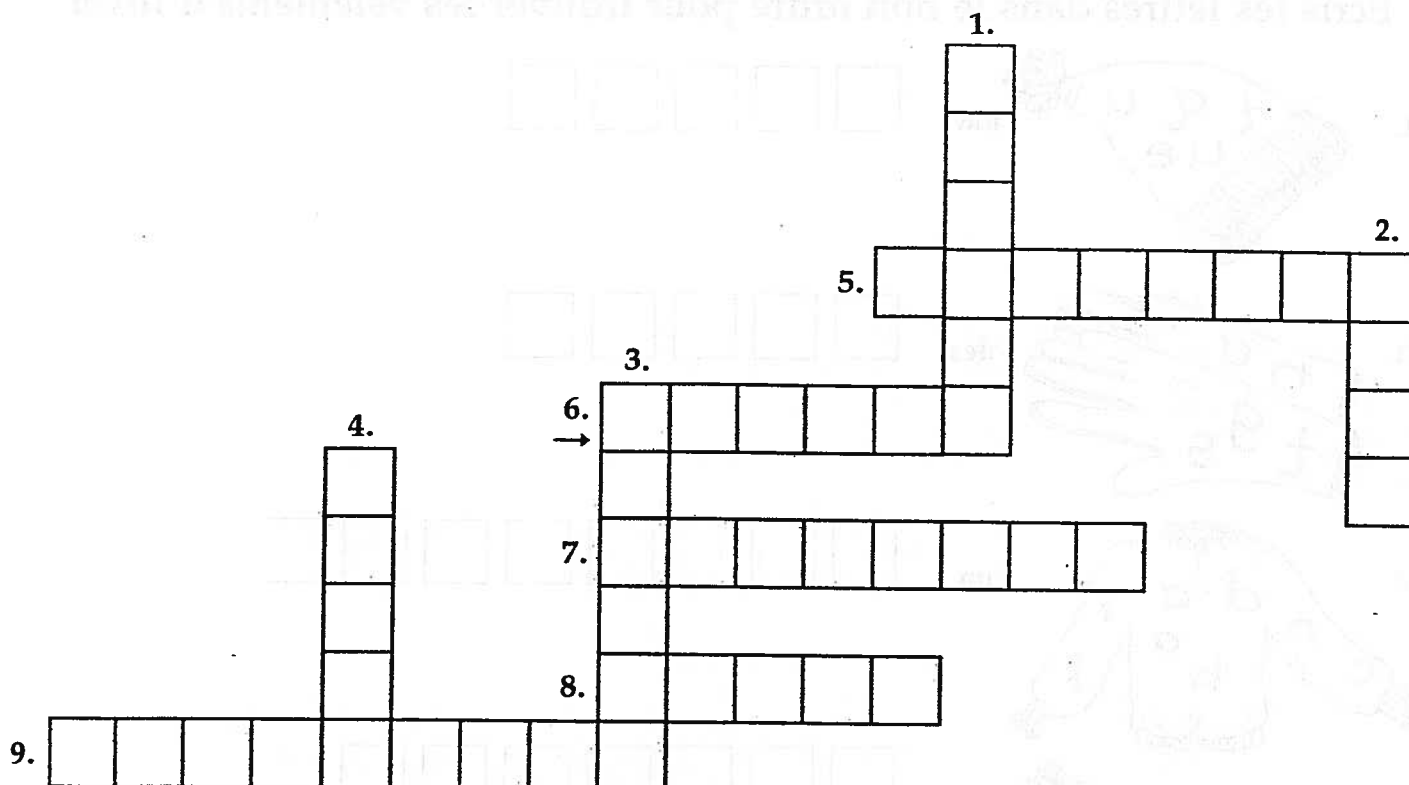
6.  des


7.  un

8.  des



Identifie les objets d'hiver et remplis la grille.





Quelle histoire!

Voici une histoire en images.
Peux-tu la lire?

C'est samedi, le **20** _____ décembre. Il est



_____ du matin. Nathalie et Sophie regardent

par la



_____. Il fait froid et il



Les **2** _____ sortent de la



pour

faire un grand

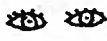


_____ de neige. Elles

ont des



_____ pour les




_____, une



pour le nez, une




_____ rouge et un



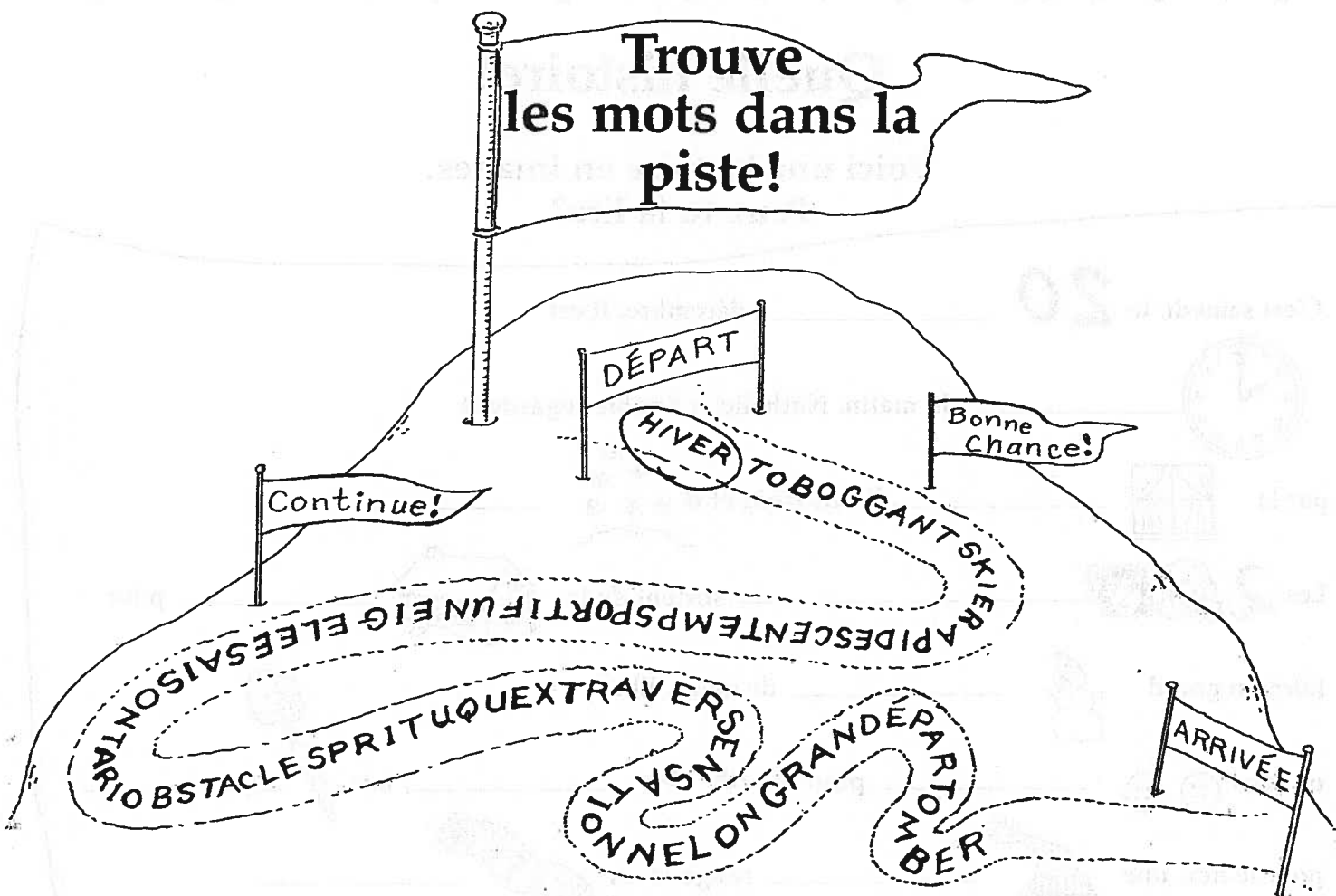
vert. Quel bonhomme chic!



Fais ta propre histoire en images.

A large rectangular box with horizontal lines, intended for the child to draw their own story.



Trouve les mots dans la piste!




- | | |
|-----------|---|
| 1. _____ | 14. _____ |
| 2. _____ | 15. _____ |
| 3. _____ | 16. _____ |
| 4. _____ | 17. _____ |
| 5. _____ | 18. _____ |
| 6. _____ | 19. _____ |
| 7. _____ | 20. _____ |
| 8. _____ | 21. _____ |
| 9. _____ | 22. _____ |
| 10. _____ | 23. _____ |
| 11. _____ | 24. _____ |
| 12. _____ | *  |
| 13. _____ | *  |




C'est bientôt la Saint-Valentin!

Trouve les mots cachés.



- 1 adorable
- 2 aimer
- 3 amour
- 4 romantique
- 5 un valentin
- 6 un coeur
- 7 un cupidon

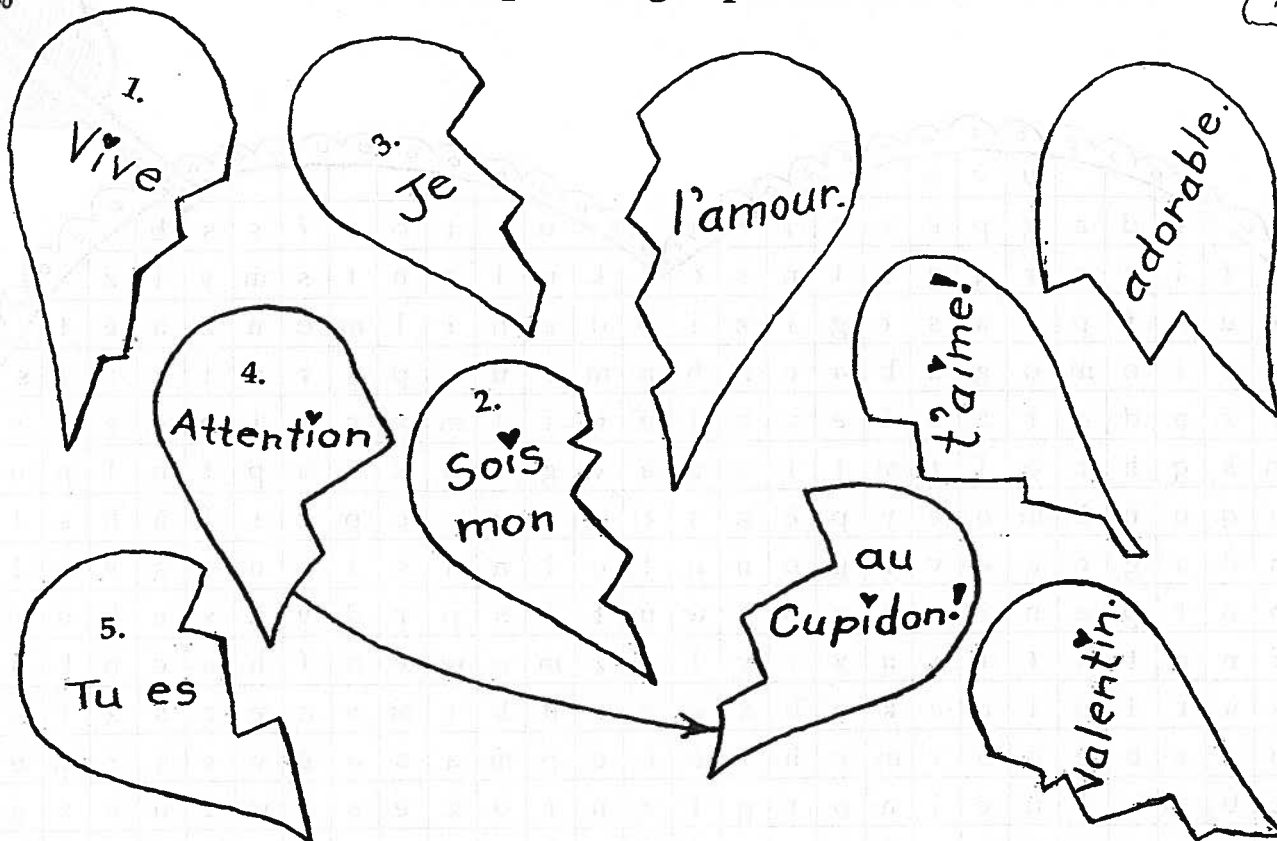
- 8 des chocolats
- 9 des poèmes
- 10 des fleurs
- 11 des roses
- 12 une carte
- 13 février
- 14 quatorze



Les coeurs de Cupidon




Trouve les cinq messages pour la Saint-Valentin.




Voici les messages:

1. _____
2. _____
3. _____
4. _____
5. _____



Fais une carte pour ton Valentin.



Coeurs et flèches

Suis les flèches et écris le message.

<p>↓</p>	<p>♥</p>
----------	----------

Crée ton propre message en suivant les modèles.

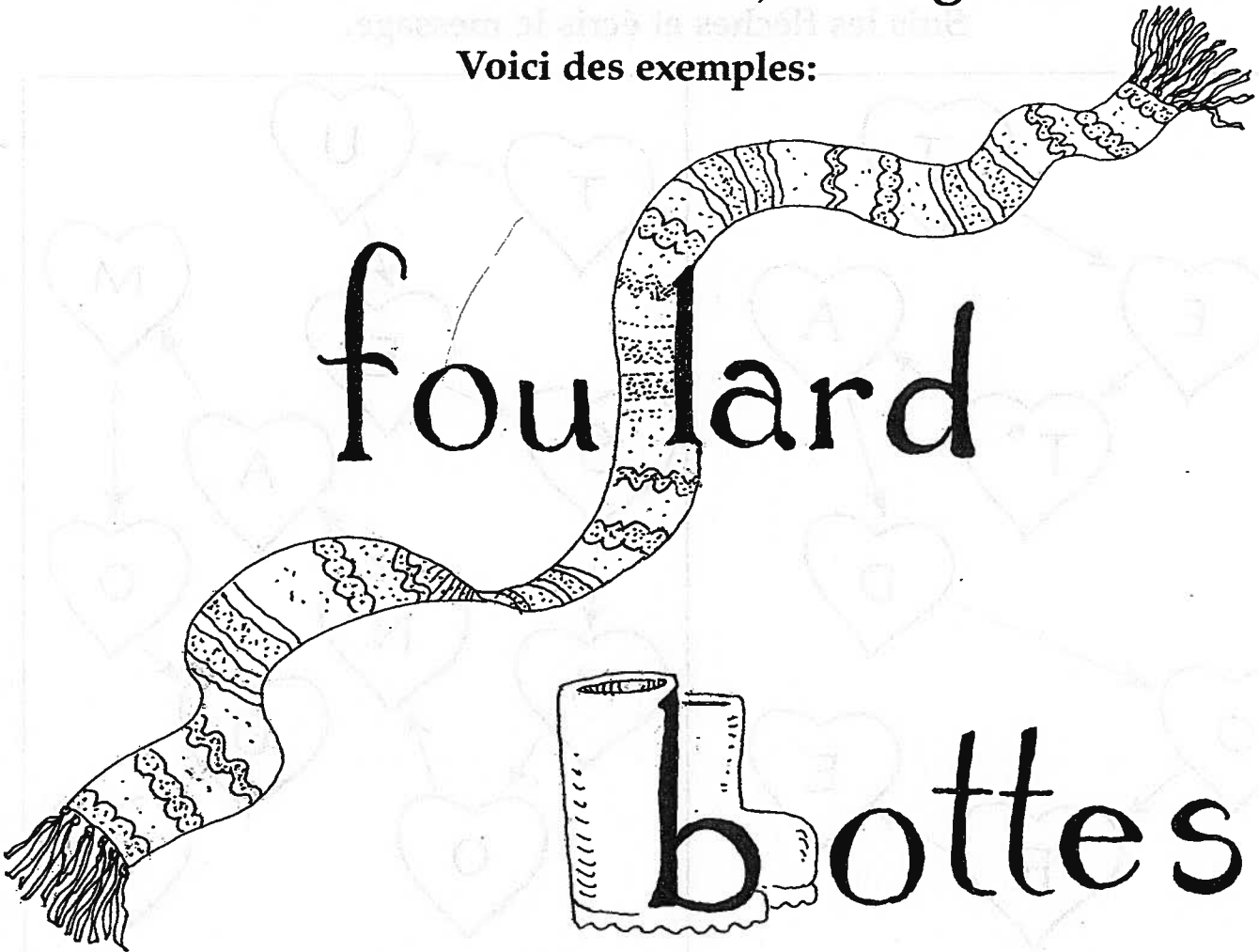
Blank area for creating a message.




Illustre les mots de façon originale.

Voici des exemples:

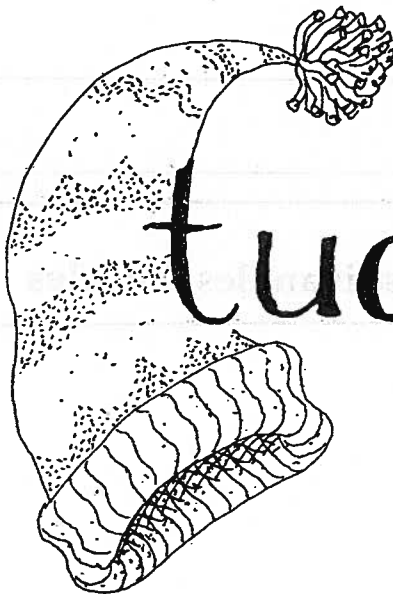
foulard



bottes



tuque



Idées:

des mitaines


un chandail

des chaussettes



























un chapeau



Décode le message.



Le code:


A = 	H = 	O = 	V = 
B = 	I = 	P = 	W = 
C = 	J = 	Q = 	X = 
D = 	K = 	R = 	Y = 
E = 	L = 	S = 	Z = 
F = 	M = 	T = 	
G = 	N = 	U = 	



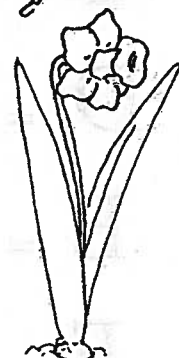

Utilise le code pour créer ton propre message.



Trouve les fleurs du printemps cachées dans la grille.



b	a	d	e	f	l	j	i	s	a	t	v	o	z	p
c	r	y	s	a	n	t	h	è	m	e	e	l	h	o
è	d	d	l	i	s	y	b	c	a	l	h	n	y	s
a	n	c	s	d	g	i	t	u	l	v	p	s	a	v
p	e	t	g	é	r	a	n	i	u	m	a	n	c	e
c	p	i	l	j	a	o	u	r	t	i	z	e	i	f
b	i	f	n	o	r	q	s	e	n	v	o	c	n	d
g	l	p	j	e	n	z	c	n	f	r	n	o	t	é
i	u	h	z	o	q	b	i	r	i	s	o	l	h	a
c	t	o	j	t	f	z	m	s	u	t	p	s	e	i
d	i	m	a	r	g	u	e	r	i	t	e	m	e	d



1. une rose
2. une tulipe
3. un zinnia

4. un iris
5. une marguerite
6. un géranium

7. une hyacinthe
8. un cysanthème
9. une jonquille



Complète les mots.



c'est pour P _____



c'est pour r _____



c'est pour i _____



c'est pour n _____



c'est pour t _____



c'est pour é _____





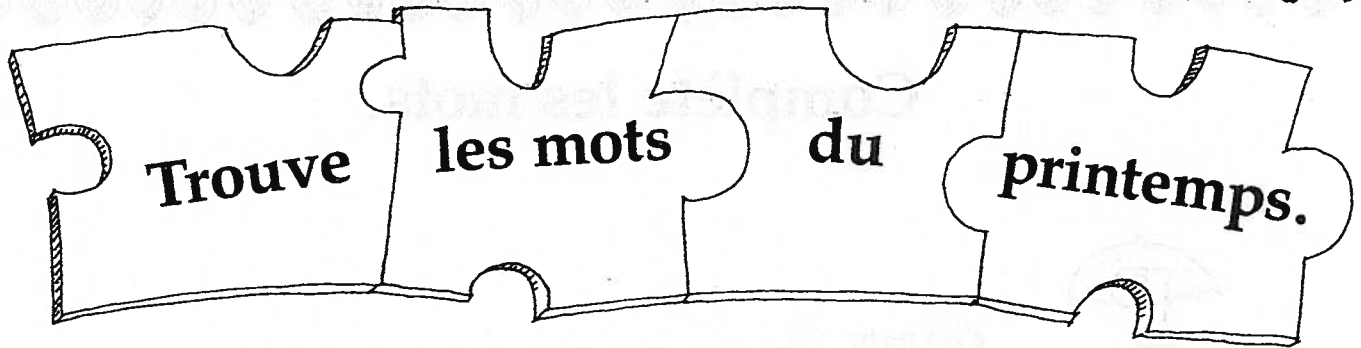
c'est pour m _____



c'est pour P _____

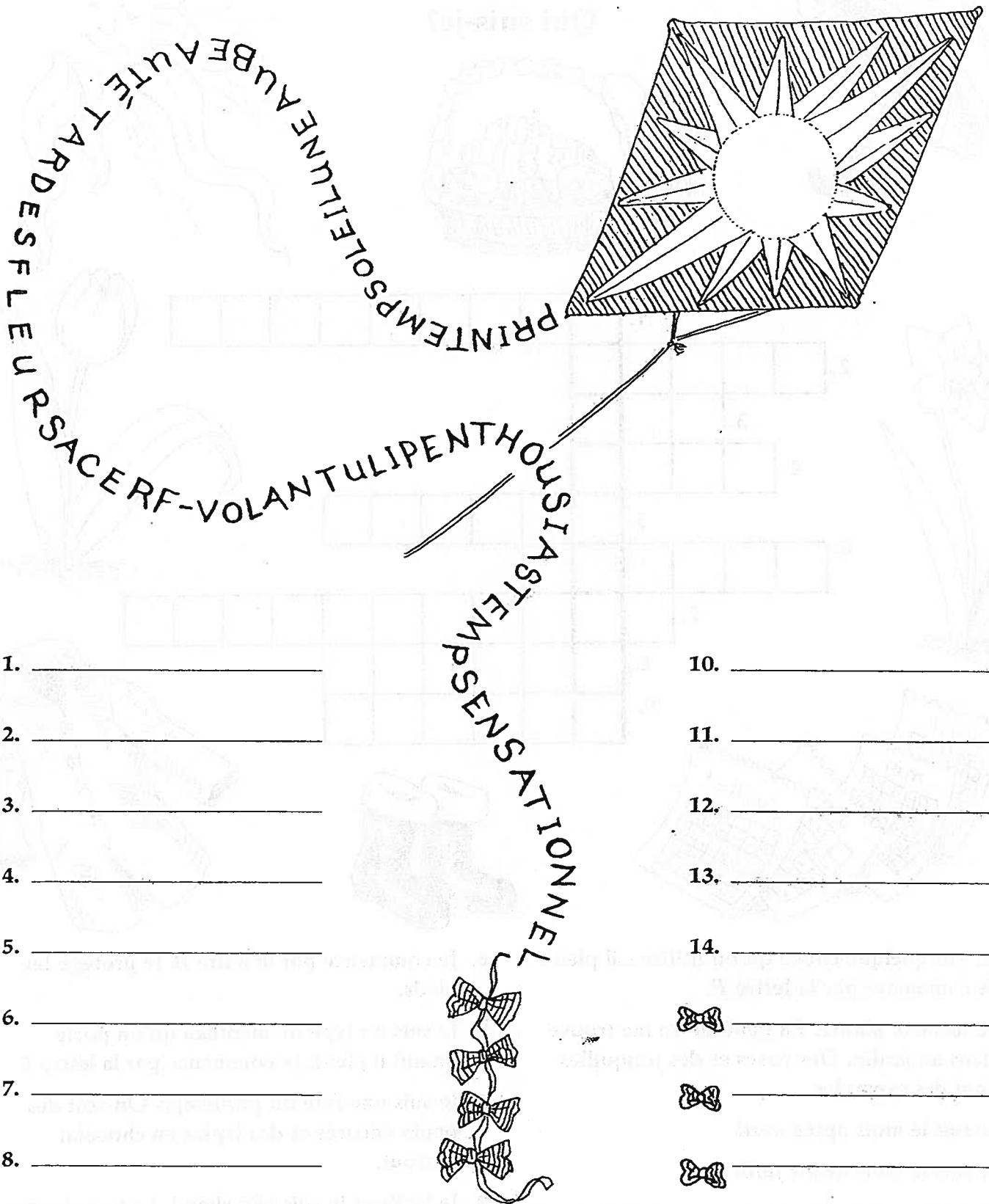


c'est pour S _____








Trouve les mots du printemps.



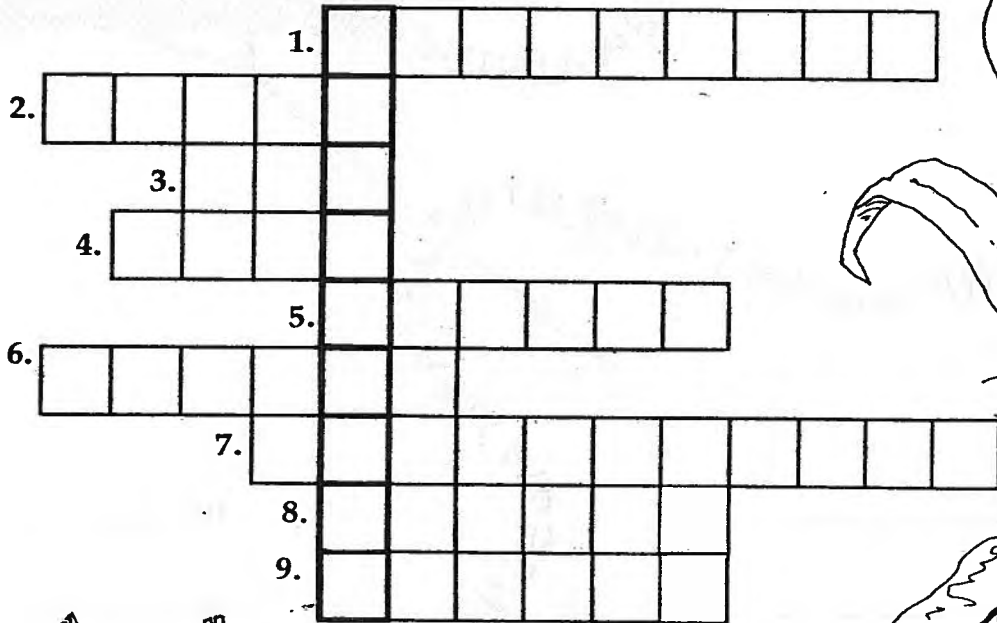
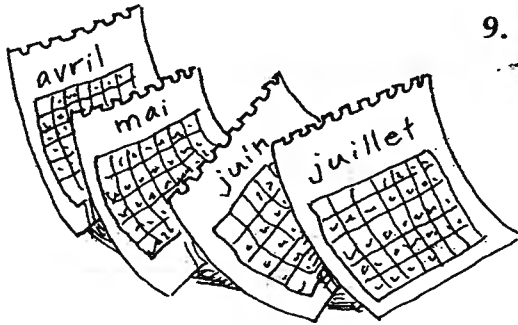
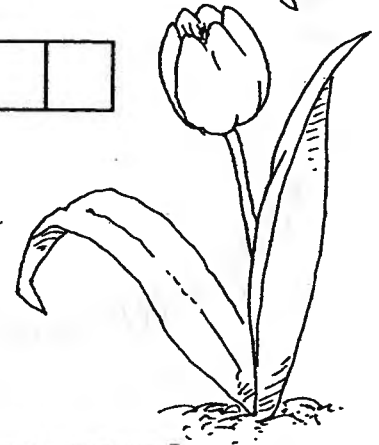
1. _____
2. _____
3. _____
4. _____
5. _____
6. _____
7. _____
8. _____
9. _____

10. _____
11. _____
12. _____
13. _____
14. _____
-  _____
-  _____
-  _____



Mots Croisés

Qui suis-je?


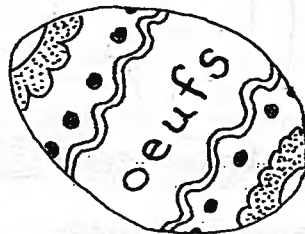

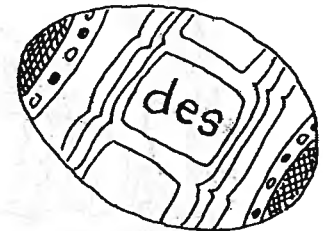


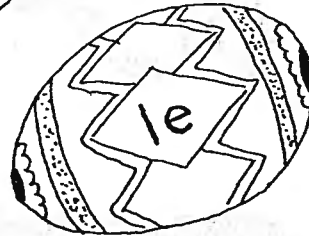






1. Je suis quelque chose qu'on utilise s'il pleut.
Je commence par la lettre *P*.
2. Je suis une plante. En général on me trouve dans un jardin. Des roses et des jonquilles sont des exemples.
3. Je suis le mois après *avril*.
4. Je suis le mois avant *juillet*.
5. Je suis une fleur. Je commence par la lettre *T*.
Je rime avec *Philippe*.

6. Je commence par la lettre *B*. Je protège les pieds.
7. Je suis un type de manteau qu'on porte quand il pleut. Je commence par la lettre *I*.
8. Je suis une fête du printemps. On voit des oeufs décorés et des lapins en chocolat partout.
9. Je brille et je suis très chaud. La terre tourne autour de moi. Je commence par la lettre *S*.




Quel est le message du lapin?





Anagramme



Employ les lettres pour trouver au moins 10 mots.






le mai

Chère maman,
Pour la fête des Mères,
je promets

signé(e) _____ XX00




Quelques possibilités:

- | | |
|--------------------------------------|-------------------------|
| * de faire la vaisselle pour 3 jours | * de préparer le dîner |
| * de ranger ma chambre | * de nettoyer le garage |
| * de garder mon frère/ma sœur | * d'être gentille(le) |



Fais ta propre carte pour ta maman.

Voici un modèle . . .



idées:

extra
superbe
intelligente
enthousiaste
patiente
gentille

adorable
sympathique
chic
magnifique
formidable

fantastique
unique
sportive
sage
spéciale




C'est la Fête des Pères!

Mon papa aime...

1. le golf ! 

2. le baseball  

3. la musique 

4. la planche à voile 


Et ton papa, qu'est-ce qu'il aime?



La Fête des Pères

Prépare une carte spéciale pour la Fête des Pères!
Utilise le nom de ton père pour créer un acrostiche.

Voici un exemple:







Fais un collage du printemps.

Voici comment:



- Pense à toutes les choses associées au printemps.
- Cherche des illustrations ou fais des dessins.
- Étiquette ton collage.





vocabulaire

1.



le tennis

2.



le soccer

3.



le baseball

4.




le badminton

5.




le hockey

6.



le volley-ball

7.



le ballon-panier

8.



la gymnastique

9.



la natation

10.



le ski nautique

11.



la boxe

12.



le football

13.



l'alpinisme

14.




le ski alpin

15.



le ski de fond

16.




le karaté

17.



le canotage

18.



la voile

19.



le patinage

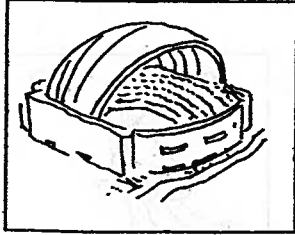
20.



le cyclisme




21.



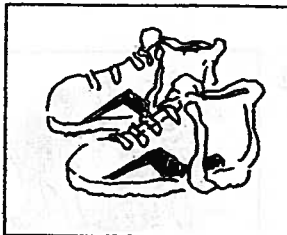
le stade

22.



un uniforme

23.



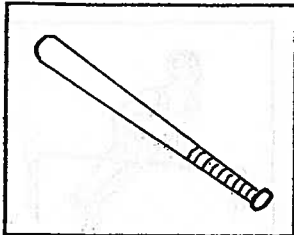
des chaussures de sport

24.



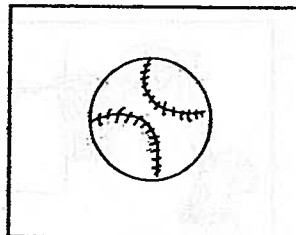
une casquette

25.



un bâton de baseball

26.



une balle

27.



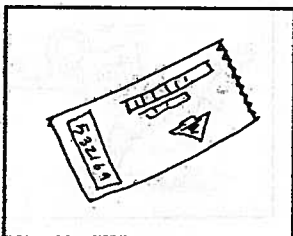
un gant de baseball

28.



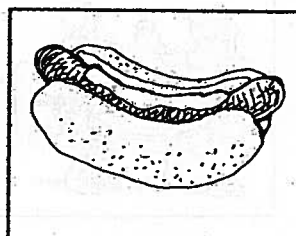
un ballon de soccer

29.



un billet

30.



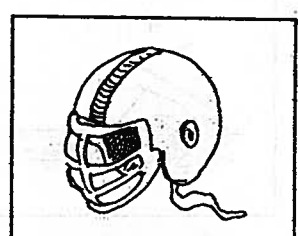
un hot-dog

31.



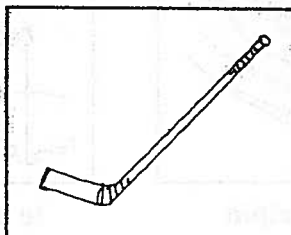
une raquette

32.



un casque de football

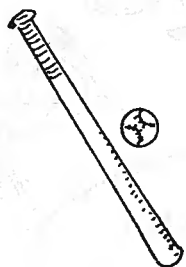
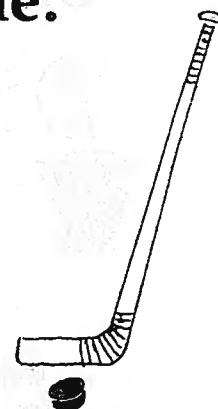
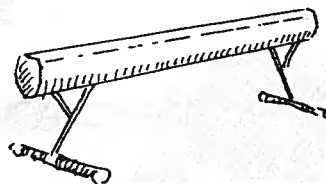

33.





un bâton de hockey



Trouve les sports cachés dans la grille.



a	g	c	h	d	a	f	i	k	f	m	i	b	l	d
n	b	m	h	o	c	k	e	y	o	h	a	n	c	g
v	n	b	f	p	r	-	q	j	o	p	k	g	m	y
j	o	b	a	k	i	p	a	i	t	i	o	u	e	m
s	i	l	r	l	b	t	g	p	b	b	f	q	a	n
k	n	a	l	r	l	c	r	d	a	c	o	e	r	a
i	a	s	d	e	n	o	j	a	l	f	m	x	i	s
n	t	j	u	k	y	v	n	l	l	v	b	z	e	t
a	a	e	a	z	g	-	l	-	i	a	t	u	m	i
u	t	i	c	g	h	a	b	t	p	c	e	i	a	q
t	i	d	m	e	b	v	m	a	c	a	n	f	-	u
i	o	y	t	e	d	o	h	o	l	g	n	y	k	e
q	n	h	s	b	f	x	a	n	i	l	i	i	a	h
u	y	a	t	s	o	c	c	e	r	y	s	b	e	f
e	b	a	d	m	i	n	t	o	n	d	j	a	g	r





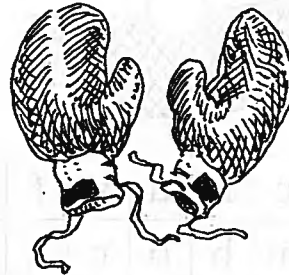

1. le tennis
2. le soccer
3. le baseball
4. le badminton

5. le hockey
6. le volley-ball
7. le ballon-panier
8. la gymnastique



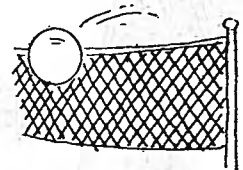
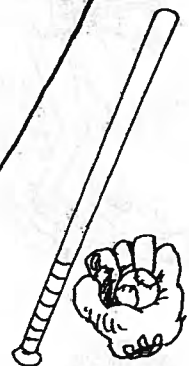
9. la natation
10. le ski nautique
11. la boxe
12. le football



Biffe les sports pour trouver le message mystère.



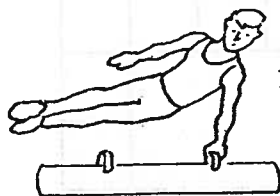
SOCCER IL FAUT
BALLON-PANIER CANOTAGE
TENNIS FOOTBALL BIEN MANGER
ALPINISME ET SE BICYCLETTE
VOILE KARATÉ NATATION REPOSER
POUR PROFITER PATINAGE DE LA
BASEBALL JOURNÉE. SKI ALPIN
VOLLEY-BALL N'oubliez PAS CES
SKI NAUTIQUE SKI DE FOND
CONSEILS HOCKEY. ESSAYEZ
CANOË DE BADMINTON
BOXE PARTICIPER!





Vive les Sports!

Identifie les sports. Emploie les lettres encerclées pour former le message.



1. l a

_____ () _____



2. l e

() _____




3. l e

() _____



4. l e

_____ () _____



5. l e

_____ - _____

() _____



6. l e

() _____



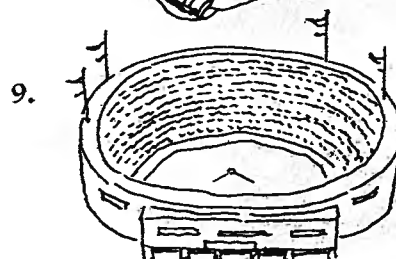

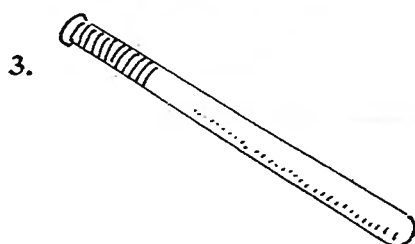
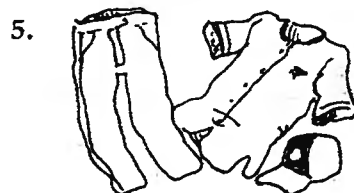
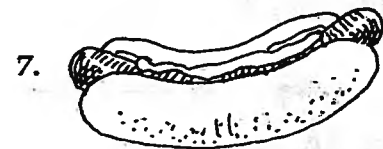
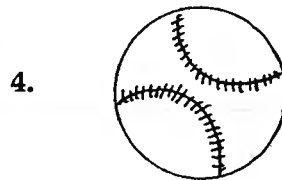
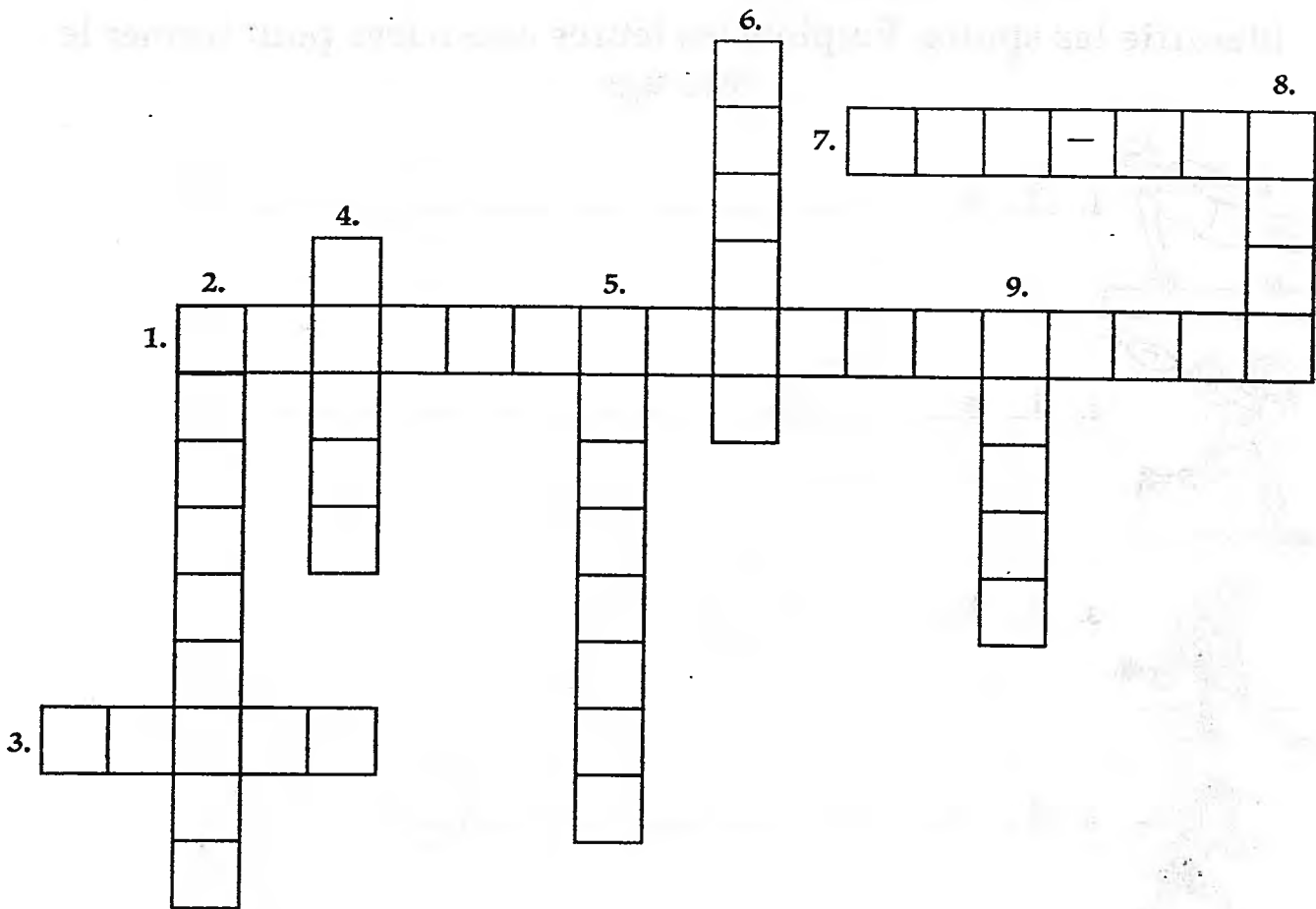
7. l a

_____ () _____














C'est la saison de baseball!

Identifie les objets et remplis la grille.






Classifie ces sports olympiques d'hiver selon les catégories.





Sports olympiques d'hiver			sport à l'extérieur	sport à l'intérieur	sport individuel	sport d'équipe
1.	le	 hockey sur glace				
2.	le	 patinage artistique				
3.	le	 saut en skis				
4.	le	 bobsleigh				
5.	la	 luge				
6.	le	 ski acrobatique				
7.	le	 ski alpin				
8.	le	 ski de fond				
9.	le	 patinage de vitesse				
10.	le	 curling				
11.	le	 rodéo				

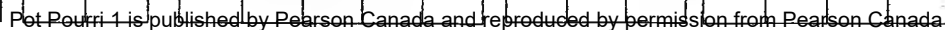
Aimes-tu les sports?

Identifie les équipes. Emploie les lettres pour former le message.



1. C'est l'équipe de baseball de Toronto.
2. C'est l'équipe de baseball de Montréal.
3. C'est l'équipe de football de Hamilton.
4. C'est l'équipe de football de Toronto.
5. C'est l'équipe de hockey de Montréal.
6. C'est l'équipe de hockey de Winnipeg.
7. C'est l'équipe de hockey de Québec.
8. C'est l'équipe de hockey d'Edmonton.
9. C'est l'équipe de football de Winnipeg.
10. C'est l'équipe de football de Calgary.







Fais des associations!

1. **G** c'est pour baseball



2. **B** c'est pour hockey



3. **E** c'est pour natation



4. **B** c'est pour soccer



5. **R** c'est pour tennis



6. **B** c'est pour ski



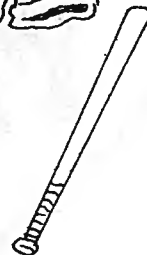
Fais tes propres associations:



_____ c'est pour _____



_____ c'est pour _____





_____ c'est pour _____





Quels sont les sports préférés de Suzanne?

1. Lis les sports préférés de Joseph, Louise et Ralph.
2. Biffe les sports.
3. Les sports qui restent sont les sports préférés de Suzanne.
4. Identifie ces sports.





- Joseph aime le tennis, le ski et la gymnastique.



- Louise aime le baseball, la natation et le ballon-panier.



- Ralph aime le badminton, l'alpinisme et le volley-ball.



- Suzanne aime _____





Mon athlète favori

Fabrique ta propre marotte!

Choisis un sport et un athlète associé à ce sport.


Choisis le type de marotte que tu veux faire.

Ta marotte, va-t-elle être . . .


. . . un joueur de hockey?



. . . une vedette de tennis?



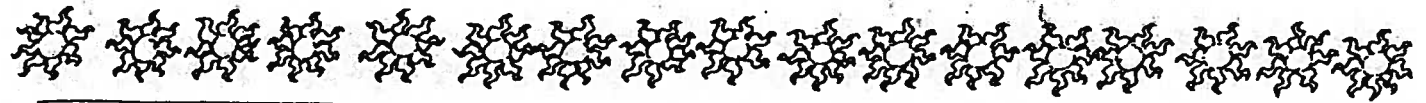
Crée un dialogue entre ta marotte et celle de ton ami(e).




Formidable! C'est les vacances d'été!

*12 mai /
fin*






1.



des sandales

2.



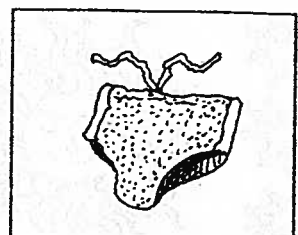
un short

3.




un T-shirt

4.



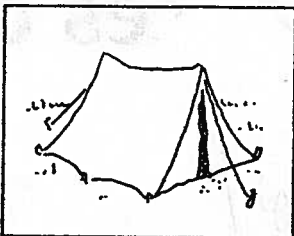
un maillot

5.



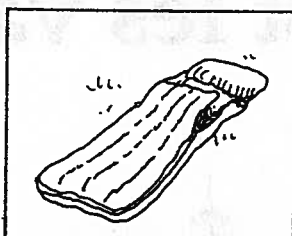
un chalet

6.



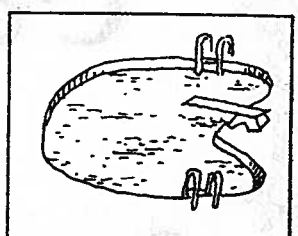
une tente

7.




un sac de couchage

8.



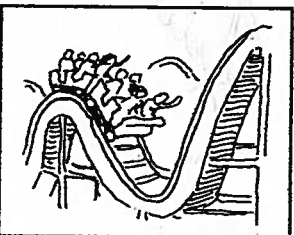
une piscine

9.



un bateau

10.




des montagnes
russes

11.




un manège

12.



une grande roue

13.




un billet

14.



un clown

15.




un pavillon

16.




une glace

17.




un Coke

18.



un hamburger

19.



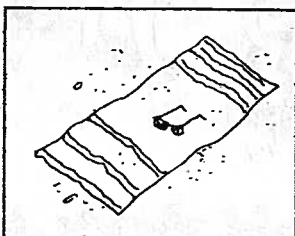
un lac

20.



une plage

21.



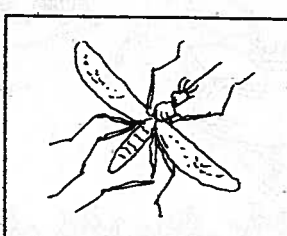
une serviette

22.




un ours

23.

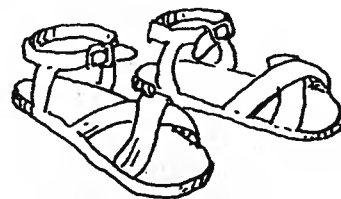



un moustique

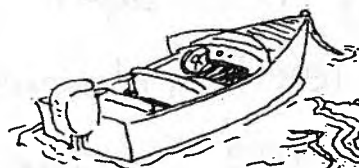
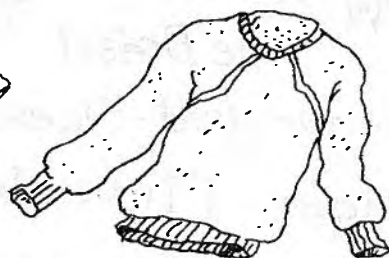
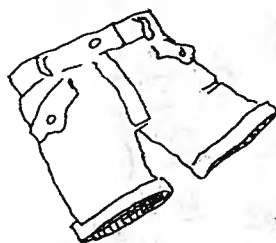
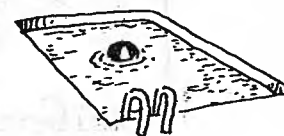
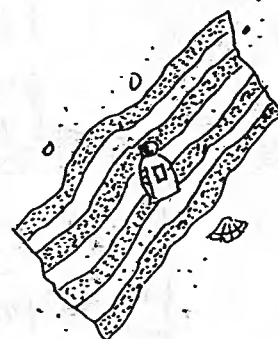
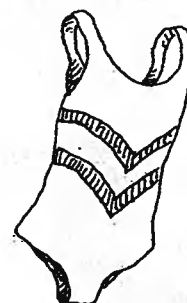


Le beau temps arrive!

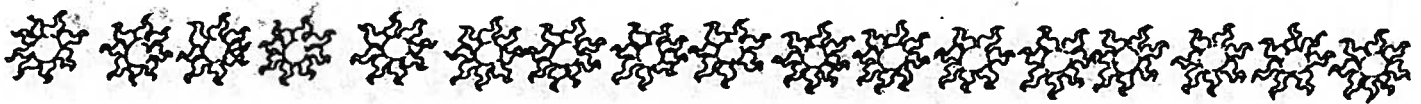
Trouve les mots cachés dans la grille.



b	e	v	r	s	n	u	é	p	d	f	h	j
l	c	n	b	p	r	t	y	x	s	z	s	a
c	e	e	g	a	i	k	m	o	e	q	a	s
a	s	w	e	a	t	s	h	i	r	t	n	w
s	q	a	s	o	l	e	i	l	v	c	d	f
q	r	j	l	n	p	r	a	t	i	v	a	x
u	e	m	a	c	e	e	g	u	e	i	l	k
e	t	o	a	q	n	s	u	w	t	-	e	b
t	-	s	h	i	r	t	j	l	t	o	s	q
t	e	u	c	w	l	y	b	l	e	t	m	a
e	d	s	o	n	a	l	o	t	i	o	n	d
s	i	b	i	g	s	h	o	r	t	m	a	c
p	l	a	g	e	p	l	e	t	a	s	e	v





- | | | |
|-----------------|------------------|-------------------|
| 1. le soleil | 5. une casquette | 9. une piscine |
| 2. des sandales | 6. la lotion | 10. une plage |
| 3. un short | 7. un maillot | 11. un bateau |
| 4. un T-shirt | 8. une serviette | 12. un sweatshirt |



Bonne fête Canada!

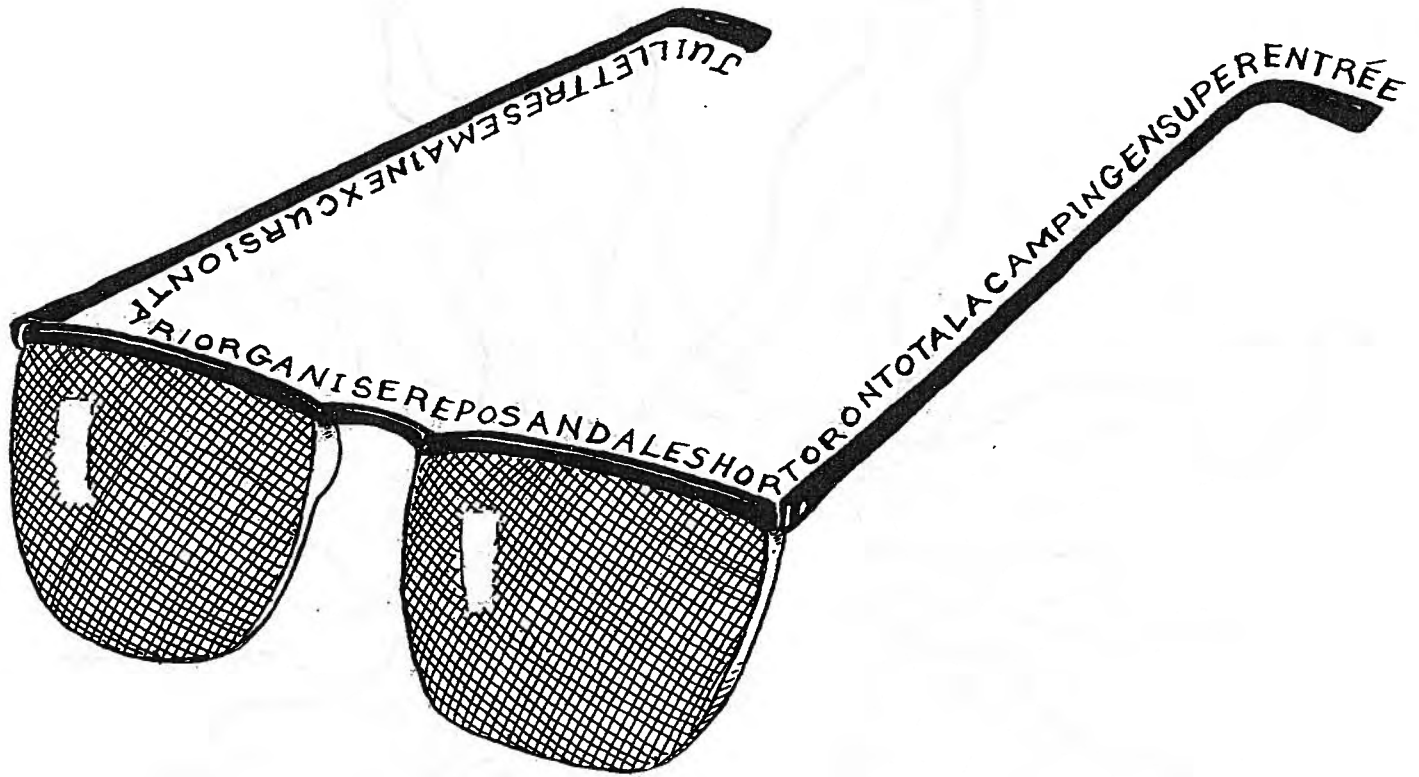
Trouve les provinces et les territoires du Canada.










Vive les vacances d'été!

Combien de mots peux-tu trouver?



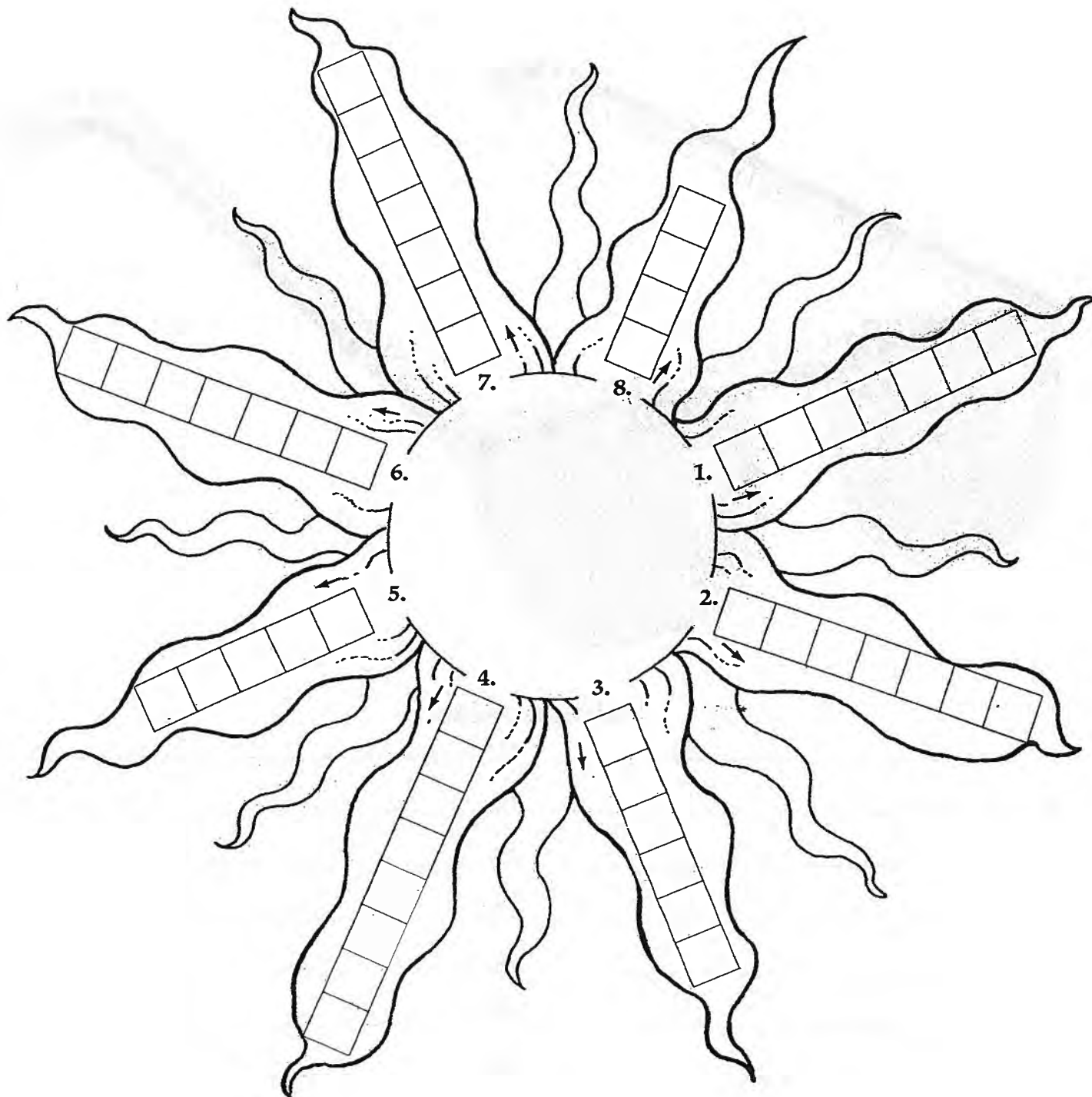
Voici les mots:

- | | |
|-----------|---|
| 1. _____ | 11. _____ |
| 2. _____ | 12. _____ |
| 3. _____ | 13. _____ |
| 4. _____ | 14. _____ |
| 5. _____ | 15. _____ |
| 6. _____ |  _____ |
| 7. _____ |  _____ |
| 8. _____ |  _____ |
| 9. _____ |  _____ |
| 10. _____ | |



Le soleil d'été

Lis les instructions et complète la grille.


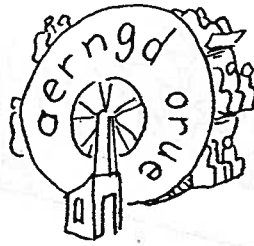


1. C'est le vêtement qu'on porte pour nager.
2. C'est le mois après *juin*.
3. C'est une petite maison à la campagne ou à la plage.
4. Ce sont des souliers d'été.

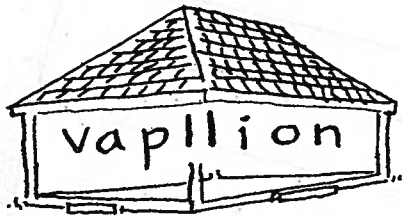
5. Ce n'est pas un pantalon. C'est plus court.
6. C'est une activité d'été. On a besoin d'une tente et d'un sac de couchage.
7. C'est un endroit où on va nager.
8. C'est le mois avant *septembre*.



Hourra pour les parcs d'attractions!



un _____ une _____ des _____




un _____




une _____




un _____



un _____




un _____

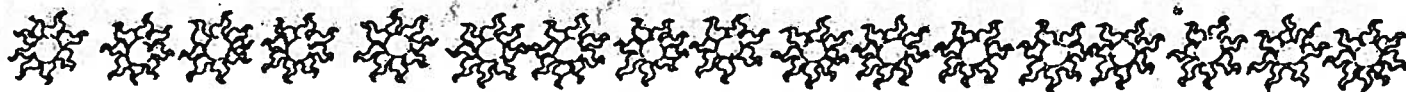


un _____













Organise un pique-nique!






Vive le camping en été!

Fais des associations.

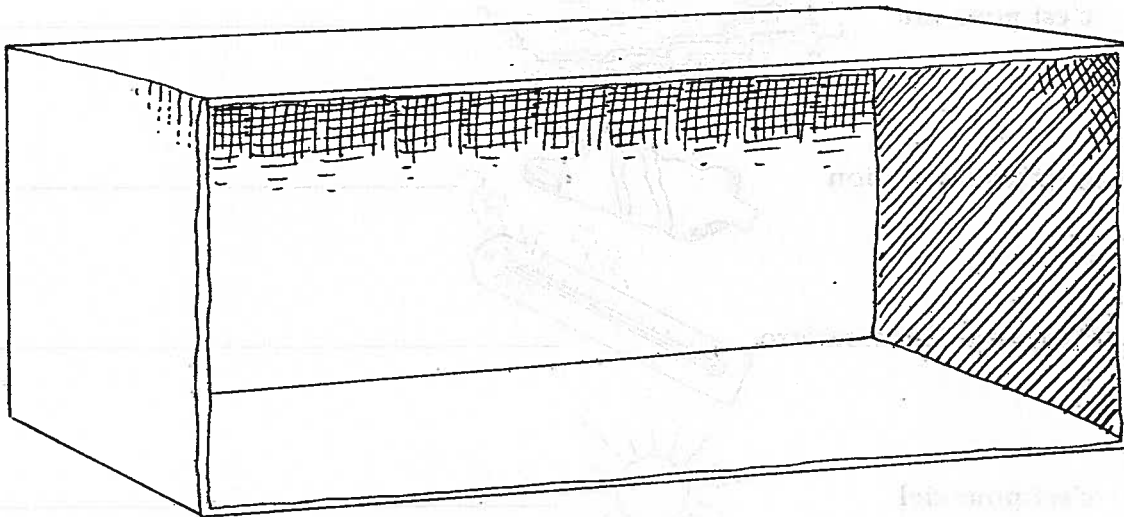
1. **L** c'est pour eau  _____.
2. **M** c'est pour natation  _____.
3. **C** c'est pour thermomètre  _____.
4. **S** c'est pour ciel  _____.
5. **A** c'est pour forêt  _____.
6. **O** c'est pour grizzly  _____.
7. **I** c'est pour moustique  _____.
8. **T** c'est pour camping  _____.
9. **S** c'est pour pique-nique  _____.
10. **C** c'est pour bateau  _____.



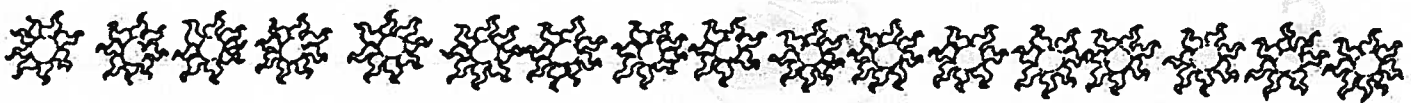

Les belles vacances!

Fais un diorama qui représente les vacances d'été.

1. Prends une boîte.



2. Fais un dessin à l'intérieur.



Écris une courte description ou un poème pour accompagner ton diorama.